



КОМИТЕТ ОБРАЗОВАНИЯ, НАУКИ И МОЛОДЕЖНОЙ ПОЛИТИКИ  
ВОЛГОГРАДСКОЙ ОБЛАСТИ  
(ОБЛКОМОБРАЗОВАНИЯ)

**ПРИКАЗ**

25.04.2022

39

Волгоград

О внесении изменений в приказ комитета образования, науки и молодежной политики Волгоградской области от 16 мая 2018 г. № 68 "Об утверждении инструктивных материалов по подготовке и проведению государственной итоговой аттестации по образовательным программам среднего общего образования в форме единого государственного экзамена в Волгоградской области"

В соответствии с письмом Федеральной службы по надзору в сфере образования и науки 31 января 2022 г. № 04-18 п р и к а з ы в а ю:

1. Внести в приказ комитета образования, науки и молодежной политики Волгоградской области от 16 мая 2018 г. № 68 "Об утверждении инструктивных материалов по подготовке и проведению государственной итоговой аттестации по образовательным программам среднего общего образования в форме единого государственного экзамена в Волгоградской области" следующие изменения:

1.1. Инструкцию по подготовке и проведению экзамена по иностранным языкам, утвержденную названным приказом, изложить в новой редакции согласно приложению 1.

1.2. В Инструкции для медицинского работника, привлекаемого в дни проведения единого государственного экзамена, утвержденной названным приказом:

1) в пункте 3.1 слова "получивший должную медицинскую помощь" заменить словами "обратившийся за медицинской помощью";

2) пункт 3.2 изложить в следующей редакции:


"3.2. В случае если участник экзамена по своему желанию досрочно завершает экзамен, медицинский работник при помощи организаторов вне аудитории приглашает члена ГЭК в медицинский кабинет для составления акта о досрочном завершении экзамена по объективным причинам. Медицинский работник ставит "X" в соответствующем поле Журнала. В форме ППЭ-22 "Акт о досрочном завершении экзамена по объективным причинам", выданной членом ГЭК, заполняет информацию "Досрочно завершил экзамен по следующим причинам" и ставит свою подпись в соответствующем месте."

1.3. Инструкцию по подготовке и проведению единого государственного экзамена в пункте проведения экзамена с использованием экзаменационных материалов на бумажном носителе, утвержденную названным приказом, изложить в новой редакции согласно приложению 2.

2. Контроль за исполнением приказа возложить на первого заместителя председателя комитета образования, науки и молодежной политики Волгоградской области Е.Г.Логойдо.

3. Настоящий приказ вступает в силу со дня его официального опубликования.

Председатель комитета



Л.М.Савина

ПРИЛОЖЕНИЕ 1  
к приказу комитета  
образования, науки  
и молодежной политики  
Волгоградской области

от 25.04.2022 № 39

"УТВЕРЖДЕНА  
приказом комитета  
образования, науки  
и молодежной политики  
Волгоградской области

от 16 мая 2018 г. № 68

## ИНСТРУКЦИЯ

по подготовке и проведению единого государственного экзамена  
по иностранным языкам

### 1. Общие положения

1.1. Настоящая Инструкция определяет порядок проведения единого государственного экзамена по иностранным языкам в двух частях (письменной и устной).

1.2. В Инструкции используются следующие сокращения:

Аудитории – помещения, предоставляемые для проведения единого государственного экзамена;

Аудитория подготовки – тип аудиторий, используемых при проведении части "Говорение" единого государственного экзамена по иностранным языкам. В аудиториях подготовки устанавливаются станции организатора для печати бланков регистрации устного экзамена. В аудиториях подготовки участники экзаменов заполняют бланки регистрации и ожидают приглашения организатора пройти в аудиторию проведения. В аудитории подготовки могут находиться участники экзаменов, сдающие разные иностранные языки. В одной аудитории подготовки могут находиться участники экзаменов с ограниченными возможностями здоровья и участники экзаменов без ограниченных возможностей здоровья;

Аудитория проведения – тип аудиторий, используемых при проведении части "Говорение" единого государственного экзамена по иностранным языкам. В аудиториях проведения устанавливаются станции записи устных ответов. Организаторы провожают участников экзаменов из аудиторий подготовки в аудиторию проведения. Каждой аудитории проведения соответствует набор аудиторий подготовки. В одной аудитории проведения могут проводиться экзамены по разным иностранным языкам в один день (например, по английскому и

французскому). Одна станция записи в аудитории может использоваться только для одного предмета (например, одна станция записи для английского языка, другая станция для французского языка). В одной аудитории проведения не может проводиться экзамен одновременно для участников экзаменов с ограниченными возможностями здоровья и участников экзаменов без ограниченных возможностей здоровья (нельзя устанавливать в одной аудитории станции записи для участников с ограниченными возможностями здоровья и стандартные станции записи);

Бланки ЕГЭ – бланки регистрации, бланки ответов на задания контрольных измерительных материалов, в том числе дополнительные бланки ответов;

ВДП – возвратный доставочный пакет;

ГЭК – государственная экзаменационная комиссия для проведения государственной итоговой аттестации по образовательным программам среднего общего образования в Волгоградской области;

ДБО № 2 – дополнительный бланк ответов № 2;

ЕГЭ – единый государственный экзамен;

ИК – индивидуальный комплект участника экзамена;

Интернет-пакет – пакет с экзаменационными материалами, доставляемый в пункт проведения экзамена средствами информационно-коммуникационной сети "Интернет", предназначенный для использования на дату и предмет экзамена;

Калибровочный лист – тестовая страница границ печати, которая отражает качество настройки принтера станции организатора/печати экзаменационных материалов, а также используется при настройке сканера для перевода в электронный вид бланков ЕГЭ, распечатанных на этой станции организатора/печати экзаменационных материалов;

КИМ – контрольные измерительные материалы;

Комитет – комитет образования, науки и молодежной политики Волгоградской области;

Контрольный лист – последний лист ИК участника экзамена, содержащий сведения о бланке регистрации и номере КИМ;

ПО – программное обеспечение;

Порядок проведения ГИА – Порядок проведения государственной итоговой аттестации по образовательным программам среднего общего образования, утвержденный приказом Министерства просвещения Российской Федерации и Федеральной службы по надзору в сфере образования и науки от 07 ноября 2018 г. № 190/1512 "Об утверждении Порядка проведения государственной итоговой аттестации по образовательным программам среднего общего образования";

ППЭ – пункт проведения экзамена;

Рассадка – автоматизированное распределение участников экзаменов и организаторов по аудиториям, осуществляемое региональным центром обработки информации Волгоградской области за 1 день до проведения экзамена по соответствующему учебному предмету;

РИС – региональная информационная система обеспечения проведения государственной итоговой аттестации обучающихся, освоивших основные образовательные программы основного общего и среднего общего образования, в Волгоградской области;

Рособрнадзор – Федеральная служба по надзору в сфере образования и науки;

РЦОИ – региональный центр обработки информации Волгоградской области;  
Сеть "Интернет" – информационно-коммуникационная сеть "Интернет";

Система мониторинга готовности ППЭ – Интернет-ресурс, взаимодействующий со Станицей авторизации в части сбора сведений о подготовке и проведении экзамена в ППЭ и обеспечивающий отображение указанных сведений и формирование отчетов на их основе для зарегистрированных пользователей регионального и федерального уровней;

Сопровождающие – представители организаций, осуществляющих образовательную деятельность, сопровождающих обучающихся;

Специализированный федеральный портал – федеральный портал распространения ключевой информации - Интернет-ресурс, взаимодействующий со станцией авторизации и обеспечивающий авторизацию членов ГЭК и передачу сведений об авторизации в систему мониторинга готовности ППЭ, передачу интернет-пакетов, передачу ключей доступа к экзаменационным материалам в день проведения экзамена авторизованным членам ГЭК, получение электронных актов и журналов для передачи в систему мониторинга готовности ППЭ, передачу настроек подключения к серверу РЦОИ;

Станция организатора – специализированное программное обеспечение печати и сканирования экзаменационных материалов;

Токен – защищенный внешний носитель с записанным ключом шифрования;

Участники ГИА – обучающиеся по образовательным программам среднего общего образования, допущенные в установленном порядке к ГИА; экстерны, допущенные в установленном порядке к ГИА;

Участники ЕГЭ – лица, освоившие образовательные программы среднего общего образования в предыдущие годы, и имеющие документ об образовании, подтверждающий получение среднего общего образования (или образовательные программы среднего (полного) общего образования - для лиц, получивших документ об образовании, подтверждающий получение среднего (полного) общего образования, до 1 сентября 2013 года) и (или) подтверждающий получение среднего профессионального образования, а также лица, имеющие среднее общее образование, полученное в иностранных организациях, осуществляющих образовательную деятельность (вместе - выпускники прошлых лет); обучающиеся по образовательным программам среднего профессионального образования, не имеющие среднего общего образования; обучающиеся, получающие среднее общее образование в иностранных организациях, осуществляющих образовательную деятельность;

Участники экзаменов – участники ГИА и участники ЕГЭ;

Участники экзаменов с ОВЗ, участники экзаменов – дети-инвалиды и инвалиды – участники ГИА с ограниченными возможностями здоровья; участники ЕГЭ с ограниченными возможностями здоровья; участники ГИА – дети-инвалиды и инвалиды; участники ЕГЭ – дети-инвалиды и инвалиды;

Учебная платформа – учебная платформа по подготовке специалистов, привлекаемых к ГИА, размещенная по ссылке <https://edu.rustest.ru/>;

ФЦТ – федеральное государственное бюджетное учреждение "Федеральный центр тестирования";

Черновики – листы бумаги для черновиков со штампом образовательной

организации, на базе которой организован ППЭ;

Штаб ППЭ – помещение (аудитория) для руководителя ППЭ;

Экстерны – лица, осваивающие образовательные программы среднего общего образования в форме самообразования или семейного образования, либо лица, обучающиеся по не имеющим государственной аккредитации образовательным программам среднего общего образования, в том числе обучающиеся по образовательным программам среднего профессионального образования, получающие среднее общее образование по не имеющим государственную аккредитацию образовательным программам среднего общего образования, проходящие ГИА экстерном в организации, осуществляющей образовательную деятельность по имеющим государственную аккредитацию образовательным программам среднего общего образования, в формах, устанавливаемых Порядком проведения ГИА;

ЭМ – экзаменационные материалы;

Эталонный калибровочный лист – тестовая страница границ печати, включённая в состав дистрибутива станции сканирования в ППЭ и используемая для настройки сканера при проведении технической подготовки и при переводе в электронный вид форм ППЭ и (при необходимости) бланков ЕГЭ.

1.3. Письменная часть проводится с КИМ, представляющими собой комплексы заданий стандартизированной формы. Максимальное количество баллов, которое участник экзамена получает за выполнение заданий указанной части, - 80 баллов.

1.4. Устная часть проводится с использованием записанных на электронный носитель КИМ, при этом устные ответы участников экзамена на задания записываются на аудионосители. За выполнение заданий устной части участник экзамена получает 20 баллов максимально.

1.5. Участник экзамена имеет право выбрать для сдачи как письменную часть, так и одновременно обе части - письменную и устную.

## 2. Письменная часть ЕГЭ по иностранным языкам.

### Раздел "Аудирование"

2.1. При проведении ЕГЭ по иностранным языкам в экзамен включается раздел "Аудирование", все задания по которому в состав интернет-пакета, загружаемого на станцию организатора.

Станции организатора в аудиториях, выделяемых для проведения раздела "Аудирование", оборудуются средствами воспроизведения аудиозаписей (аудиокарта, аудиоколонки). Для выполнения заданий раздела "Аудирование" технические специалисты на этапе технической подготовки настраивают средство воспроизведения аудиозаписи на станции организатора так, чтобы было слышно всем участникам экзамена, факт настройки средств воспроизведения фиксируется в протоколе технической готовности (форма ППЭ-01-02 "Протокол технической готовности Штаба ППЭ для сканирования бланков в ППЭ").

Во время контроля технической готовности член ГЭК должен убедиться в наличии и работоспособности средств воспроизведения аудиозаписи на станции организатора.

2.2. Перед выполнением заданий раздела "Аудирование" технические специалисты или организаторы в аудитории проверяют, что воспроизведение аудиозаписи настроено так, чтобы было слышно всем участникам экзамена, при необходимости корректируют настройки. По завершении заполнения регистрационных полей экзаменационной работы всеми участниками экзамена и настройки средств воспроизведения аудиозаписи организаторы объявляют время начала и завершения выполнения экзаменационной работы, фиксируют их на доске (информационном стенде).

2.3. Аудиозапись прослушивается участниками экзамена дважды. Между первым и вторым воспроизведением текста - пауза, которая предусмотрена при записи. После завершения второго воспроизведения текста участники экзамена приступают к выполнению экзаменационной работы, от организаторов никаких действий не требуется.

2.4. Общее время аудиозаписи (со всеми предусмотренными в записи паузами между заданиями и повторениями) составляет 30 минут.

2.5. Инструкция для участника экзамена, зачитываемая организатором в аудитории перед началом письменной части экзамена по иностранным языкам, приведена в приложении 1 к настоящей Инструкции.

2.6. Во время работы с разделом "Аудирование" допуск опоздавших участников экзамена в аудиторию после включения аудиозаписи не осуществляется (за исключением отсутствия других участников экзамена в аудитории или если участники завершили прослушивание аудиозаписи). Персональное аудирование для опоздавших участников экзамена не проводится (за исключением отсутствия других участников экзамена в аудитории).

2.7. После завершения выполнения заданий раздела "Аудирование" во всех аудиториях необходимо передать статус "Аудирование успешно завершено" в систему мониторинга готовности ППЭ с помощью основной станции авторизации. Для этого организаторы в аудитории после окончания прослушивания аудиозаписи сообщают об этом организатору вне аудитории об окончании работы с разделом "Аудирование", который передаёт данную информацию руководителю ППЭ.

2.8. В случае неявки участников во все аудитории, в которых проводится письменный экзамен по иностранному языку, и при наличии аудиторий по другим предметам, передается статус "Аудирование не требуется (неявка)".

На станции авторизации статусы по аудированию будут отображаться только при наличии рассадки участников на экзамен по иностранным языкам (письменная часть).

2.9. Проведение письменной части ЕГЭ по китайскому языку имеет особенность, связанную с макетом бланков ответов № 2 и ДБО № 2: клетчатое поле для записи ответов содержит увеличенную клетку, что обусловлено особенностью написания иероглифов при выполнении заданий с развернутыми ответами, поля "Код предмета", "Название предмета" заполняются автоматически. В связи с этим при подготовке и проведении письменной части ЕГЭ по китайскому языку надо учитывать следующее:

при проведении технической подготовки станции авторизации при печати тестового ДБО № 2 необходимо выбрать соответствующий тип бланка ДБО № 2,

при контроле качества тестового ДБО № 2 по китайскому языку дополнительно убедиться, что на бланке заполнены поля "Код предмета" и "Название предмета";

при проведении контроля технической готовности члену ГЭК при контроле качества распечатанного тестового ДБО № 2 по китайскому языку дополнительно необходимо убедиться, что на бланке заполнены поля "Код предмета" и "Название предмета";

при печати ДБО № 2 для проведения китайского языка необходимо дополнительно выбрать соответствующий тип бланка, при проверке качества ДБО № 2 по китайскому языку дополнительно убедиться, что на бланке заполнены поля "Код предмета" и "Название предмета".

На станции авторизации возможность печати ДБО № 2 по китайскому языку доступна только для ППЭ, для которых на специализированном федеральном портале есть информация о назначении на экзамен по китайскому языку.

По окончании проведения всех запланированных в ППЭ экзаменов неиспользованные ДБО № 2 по китайскому языку направляются в РЦОИ вместе с другими неиспользованными ЭМ.

2.10. Использование ДБО № 2 стандартного типа на экзамене по китайскому языку запрещается.

2.11. Использование ДБО № 2 по китайскому языку при проведении экзаменов по другим учебным предметам запрещается.

### 3. Устная часть ЕГЭ по иностранным языкам.

#### Раздел "Говорение"

3.1. Для выполнения заданий раздела "Говорение" аудитории оборудуются средствами цифровой аудиозаписи, настройка которых обеспечивается техническими специалистами или организаторами для осуществления качественной записи устных ответов участников экзамена.

3.2. Участники экзамена приглашаются в аудитории для получения задания устной части КИМ и последующей записи устных ответов на задания КИМ. В аудитории участник экзамена подходит к средству цифровой аудиозаписи и громко и разборчиво дает устный ответ на задания КИМ, после чего прослушивает запись своего ответа, чтобы убедиться, что она воспроизведена без технических сбоев.

3.3. Для участников экзамена, перечисленных в пункте 53 Порядка проведения ГИА, продолжительность устного экзамена по иностранным языкам увеличивается на 30 минут.

3.4. Особенности подготовки к сдаче экзамена.

3.4.1. Для проведения устного экзамена используются два типа аудиторий:

аудитория подготовки, в которой участник экзамена заполняет бланк регистрации и ожидает своей очереди сдачи раздела "Говорение" (допускается использование в качестве аудиторий подготовки обычных аудиторий для сдачи ЕГЭ, оборудованных станциями организатора, при этом производится только печать ЭМ, сканирование в аудитории не производится, сканер не используется. Все экзаменационные материалы сканируются в Штабе ППЭ);

аудитория проведения, в которой участник экзамена отвечает на задания КИМ. В аудитории проведения должны быть подготовлены компьютеры с подключенной аудиогарнитурой (наушники закрытого акустического оформления с



микрофоном) и установленным специальным программным обеспечением – станцией записи ответов.

3.4.2. Из аудиторий подготовки в аудитории проведения участники экзамена заходят группами по количеству рабочих мест в аудитории, при этом следующая группа участников экзамена заходит в аудиторию проведения только после того, как выполнение экзаменационной работы завершили все участники из предыдущей группы.

Допускается организация одной аудитории подготовки для экзаменов по нескольким иностранным языкам, но при этом в ней устанавливается соответствующее количество станций организатора.

Не допускается совмещение аудиторий подготовки и проведения (в том числе для участников экзаменов с ОВЗ, участников экзаменов – детей-инвалидов и инвалидов), но допускается организация одной аудитории подготовки для участников экзаменов с ОВЗ, участников экзаменов – детей-инвалидов и инвалидов, если параметры этой аудитории соответствуют требованиям участников экзаменов с ОВЗ, участников экзаменов – детей-инвалидов и инвалидов).

3.5. Продолжительность выполнения заданий раздела "Говорение".

3.5.1. Продолжительность выполнения экзаменационной работы одним участником ЕГЭ в аудитории проведения составляет примерно 17 минут (14 минут для выполнения работы по китайскому языку). Время на подготовку к заданиям указано в инструкции по выполнению заданий, входящих в состав КИМ ЕГЭ и демонстрационного варианта КИМ ЕГЭ по иностранному языку (устная часть).

3.5.2. Общее время нахождения участника экзамена в аудитории проведения не превышает 30 минут.

3.5.3. Общая длительность экзамена в ППЭ - 2 часа. Таким образом, через одно рабочее место в аудитории проведения за день проходят максимум 4 участника экзамена (последние сдающие проведут в аудитории подготовки 1,5 часа).

3.6. Обеспечение и состав ЭМ.

3.6.1. Для выполнения экзаменационной работы используются электронные КИМ, которые доставляются в ППЭ по сети "Интернет" в составе интернет-пакета, сформированного на основе сведений о распределенных по ППЭ участниках и аудиторном фонде ППЭ. Интернет-пакет содержит электронные КИМ и электронные бланки регистрации. Печать бланков регистрации обеспечивается в аудитории подготовки.

3.6.2. Для печати ЭМ с бланками регистрации и использования электронных КИМ при сдаче экзамена требуется наличие ключа доступа к ЭМ и токена члена ГЭК.

3.6.3. Ключи доступа к ЭМ формируются для ППЭ на каждый день экзамена и направляются в ППЭ через специализированный федеральный портал непосредственно перед экзаменом (начиная с 9.30 по местному времени). Для скачивания ключа доступа к ЭМ используется токен члена ГЭК.

3.6.4. Количество членов ГЭК, назначенных в ППЭ, определяется из расчета один член ГЭК на 2 аудитории по 3 - 4 рабочих места, один член ГЭК на 4 аудитории по 2 рабочих места, один член ГЭК на 6 аудиторий по 1 рабочему месту, но не менее двух членов ГЭК на ППЭ.

3.6.5. Количество технических специалистов в день проведения экзамена, назначенных в ППЭ, определяется из расчета один технический специалист на 2 аудитории по 3 - 4 рабочих места, один технический специалист на 4 аудитории по 2 рабочих места, один технический специалист на 6 аудиторий по 1 рабочему месту, но не менее двух технических специалистов на ППЭ.

3.7. Процедура прохождения раздела "Говорение" по иностранным языкам участником экзамена.

3.7.1. Использование черновиков участником экзамена не предусмотрено.

3.7.2. В разделе "Говорение" по иностранным языкам в задании № 3 вместо описания изображения необходимо ответить на вопросы интервьюера. Таким образом, участник во время выполнения задания № 3 должен будет услышать вопросы (а не прочитать их) и ответить на них. Для выполнения этого задания будет отключена фоновая мелодия.

3.7.3. Участник экзамена выполняет экзаменационную работу с использованием компьютера (ноутбука) с установленной станцией записи ответов и подключенной аудиогарнитурой (наушниками с микрофоном) (далее – рабочее место участника экзамена).

3.7.4. Средствами станции записи ответов на мониторе компьютера отображается текст задания КИМ и записываются ответы участника экзамена. Участник экзамена взаимодействует со станцией записи ответов самостоятельно, участие организатора в аудитории при этом минимально (инициализация и завершение процесса сдачи экзамена в ПО).

3.8. Передача ЭМ из ППЭ в РЦОИ.

3.8.1. По окончании выполнения экзаменационной работы всеми участниками экзамена аудиозаписи ответов участников записываются на флеш-накопитель для сохранения устных ответов участников экзамена с дальнейшим формированием на этом носителе зашифрованного пакета (пакетов) с аудиоответами.

Количество флеш-накопителей определяется предполагаемой схемой сохранения аудиозаписей ответов участников экзамена:

возможно сохранение аудиозаписей ответов с дальнейшим формированием пакета с аудиоответами участников экзамена для каждой аудитории по каждому предмету, в этом случае для каждой аудитории нужен свой флеш-накопитель;

возможно сохранение всех аудиозаписей ответов и формирование единого пакета с аудиоответами участников экзамена на ППЭ по каждому предмету, в этом случае нужен один флеш-накопитель, более того, все аудиозаписи ответы участников экзамена необходимо сохранять на один флеш-накопитель и после обхода всех станций записи ответов сформировать пакет по каждому предмету;

возможно сохранение аудиозаписей ответов и формирование пакетов для нескольких аудиторий (но нельзя, чтобы ответы с одной аудитории оказались на разных флеш-накопителях);

возможно сохранение аудиозаписей ответов и формирование пакетов отдельно по каждому предмету, в этом случае для каждого предмета нужен свой флеш-накопитель.

3.8.2. Пакеты с аудиоответами участников передаются в РЦОИ в электронном виде аналогично пакетам с электронными образцами бланков регистрации и форм ППЭ посредством станции авторизации.

При осуществлении перевода бланков ответов участников ЕГЭ в электронный вид в ППЭ (сканирования в Штабе ППЭ) передача аудиозаписей выполняется в электронном виде вместе с переведёнными в электронный вид бланками регистрации посредством станции авторизации.

Бланки регистрации переводятся в электронный вид в Штабе ППЭ на станции сканирования в ППЭ, сканирование в аудитории не используется.

3.8.3. Технология проведения раздела "Говорение" не предполагает возможности проведения экзамена с ЭМ на бумажных носителях, поэтому в тех ППЭ, для которых допускается "бумажная" технология, при проведении раздела "Говорение" необходимо обеспечить использование соответствующего оборудования, допустимо использовать один компьютер для станции организатора и станции записи ответов.

#### 4. Инструкция для технического специалиста ППЭ

##### 4.1. Подготовительный этап проведения экзамена.

4.1.1. Не позднее чем за 2 недели до начала экзаменационного периода до проведения проверки готовности ППЭ членом ГЭК технический специалист обеспечивает настройку станции авторизации для подтверждения настроек членом ГЭК и начала процедуры доставки (скачивания) ЭМ по сети "Интернет" (если указанная процедура не была выполнена в рамках подготовки ППЭ ранее)::

получает из РЦОИ дистрибутив ПО станции авторизации;

проверяет соответствие технических характеристик компьютеров (ноутбуков) в Штабе ППЭ, предназначенных для установки ПО станции авторизации, требованиям к техническому оснащению пункта проведения экзамена, приведенным в приложении 6 к Инструкции по подготовке и проведению единого государственного экзамена в пункте проведения экзамена с использованием передачи экзаменационных материалов по информационно-коммуникационной сети "Интернет", печати полного комплекта экзаменационных материалов и сканирования в аудитории (далее именуется – Инструкция по подготовке и проведению ЕГЭ в ППЭ);

устанавливает полученное ПО станции авторизации на компьютеры (ноутбуки) в Штабе ППЭ (основной и резервный).

Основная станция авторизации устанавливается на отдельном компьютере (ноутбуке), резервная станция авторизации в случае необходимости совмещается с другой резервной станцией ППЭ.

На основной и резервной станциях авторизации, установленных в Штабе ППЭ, технический специалист:

вносит при первоначальной настройке и проверяет настройки ППЭ: код региона, код ППЭ, уникальный в рамках ППЭ номер компьютера (в случае использования компьютера (ноутбука) для установки нескольких видов ПО номер компьютера совпадает), период проведения экзаменов, признак резервной станции для резервной станции;

указывает тип основного и резервного канала доступа в сеть "Интернет" (либо фиксирует отсутствие резервного канала доступа в сеть "Интернет");

проверяет наличие соединения со специализированным федеральным порталом по основному и резервному каналам доступа в сеть "Интернет";

в рамках проверки готовности ППЭ предлагает члену ГЭК выполнить авторизацию с помощью токена члена ГЭК на основной и резервной станциях авторизации: по результатам авторизации убеждается, что настройки ППЭ станции авторизации подтверждены;

обеспечивает получение интернет-пакетов:

на основной станции авторизации скачивает все доступные файлы интернет-пакетов, в случае длительного процесса скачивания оставляет станцию авторизации включенной до завершения скачивания интернет-пакетов;

полученные интернет-пакеты на станции авторизации сохраняет на основной и резервный флеш-накопители для хранения резервных копий интернет-пакетов (полученные интернет-пакеты также хранятся на станции авторизации в штабе ППЭ);

передает основной и резервный флеш-накопители для хранения резервных копий интернет-пакетов с интернет-пакетами руководителю ППЭ на хранение в сейф штаба ППЭ. Хранение осуществляется с использованием мер информационной безопасности.

Технический специалист запускает станцию авторизации для проверки наличия новых интернет-пакетов и обеспечивает их получение в соответствии с порядком и графиком предоставления экзаменационных материалов.

Интернет-пакеты становятся доступны за 5 рабочих дней до даты экзамена – для основных дней экзаменационного периода, за 3 рабочих дня – для резервных дней экзаменационного периода и формируются на основе сведений о распределённых по ППЭ участниках и аудиторном фонде ППЭ.

После скачивания интернет-пакета (пакетов) на новую дату и предмет:

получает от руководителя ОО или руководителя ППЭ основной и резервный флеш-накопители для хранения резервных копий интернет-пакетов;

сохраняет новые интернет-пакеты на основной и резервный флеш-накопители для хранения резервных копий интернет-пакетов;

передает основной и резервный флеш-накопители для хранения резервных копий интернет-пакетов с интернет-пакетами руководителю ОО или руководителю ППЭ на хранение в сейф штаба ППЭ.

Интернет-пакеты на каждую дату и предмет экзамена должно быть получены до начала технической подготовки к соответствующему экзамену.

4.1.2. Не позднее чем за 5 календарных дней до проведения первого экзамена по иностранным языкам с включенным разделом "Говорение" технический специалист:

а) получает из РЦОИ следующие материалы:

дистрибутивы ПО (станция записи ответов, станция для печати (для установки ПО "Станция организатора"), станция сканирования в ППЭ (используется для сканирования бланков регистрации и форм ППЭ в штабе ППЭ при проведении устного экзамена по иностранным языкам);

инструкции для участников экзамена по использованию ПО сдачи устного экзамена по иностранным языкам;

информацию о номерах аудиторий, количестве станций по каждому предмету и типу рассадки (стандартная или специализированная (ОВЗ));

форму ППЭ-01-01-У "Протокол технической готовности ППЭ к экзамену в устной форме";

б) проверяет соответствие технического оснащения компьютеров (ноутбуков) в аудиториях проведения, подготовки и Штабе ППЭ, а также резервных компьютеров (ноутбуков) требованиям к техническому оснащению пункта проведения экзамена согласно приложению 6 к Инструкции по подготовке и проведению ЕГЭ в ППЭ;

в) присваивает всем компьютерам (ноутбукам) уникальный в рамках ППЭ номер компьютера на весь период проведения экзаменов, если они не были присвоены ранее;

г) проверяет соответствие технических характеристик аудиогарнитур (наушников закрытого типа акустического оформления с микрофоном), лазерных принтеров и сканеров, включая резервные, предъявляемым требованиям;

д) обеспечивает рабочие места участников экзамена в аудиториях проведения аудиогарнитурами: наушниками (закрытого типа акустического оформления) с микрофоном, выполняет настройки аудиооборудования средствами операционной системы на компьютерах (ноутбуках), предназначенных для установки станций записи ответов;

е) устанавливает полученное ПО на всех компьютерах (ноутбуках), предназначенных для использования при проведении экзамена, включая резервные, при этом после установки дистрибутива станции для печати при указании региона будет автоматически развернута станция организатора;

ж) подключает необходимое оборудование: для станции записи ответов - аудиогарнитуры, для станции организатора - локальные лазерные принтеры, для станции сканирования в ППЭ – сканер. Основная станция сканирования в ППЭ должна быть установлена на отдельном компьютере (ноутбуке), не имеющем подключения к сети "Интернет" на период сканирования, резервная станция сканирования в ППЭ в случае необходимости может быть совмещена с другой резервной станцией ППЭ, в том числе с резервной станцией авторизации;

з) выполняет предварительную настройку компьютеров (ноутбуков): вносит код региона, код ППЭ, уникальный в рамках ППЭ номер компьютера (в случае использования компьютера (ноутбука) для установки нескольких видов ПО номер компьютера совпадает), код МСУ (только для станции организатора).

В случае использования нового дополнительного компьютера (ноутбука) или замены новым компьютером (ноутбуком) ранее использовавшегося, ему присваивается новый уникальный для ППЭ номер, не совпадающий с ранее использовавшимся.

#### 4.2. Перед каждым экзаменом проводится техническая подготовка.

4.2.1. До проведения технической подготовки технический специалист получает из РЦОИ информацию о номерах аудиторий подготовки и проведения, количестве станций записи ответов и станций организатора по каждому учебному предмету и типу рассадки (стандартная или предназначенная для участников экзаменов с ОВЗ, участников экзаменов – детей-инвалидов и инвалидов) для станции записи ответов.

4.2.2. Не ранее чем за 5 календарных дней, но не позднее 17.00 часов по местному времени календарного дня, предшествующего экзамену, и до проведения контроля технической готовности технический специалист завершает техническую подготовку ППЭ:

на основной и резервной станциях авторизации, установленных в Штабе ППЭ:  
 проверяет, при необходимости корректирует настройки: код региона, код ППЭ, номер компьютера – уникальный для ППЭ номер компьютера (ноутбука), период проведения экзаменов, признак резервной станции для резервной станции;

проверяет наличие соединения со специализированным федеральным порталом по основному и резервному каналам доступа в сеть "Интернет";

получает настройки сервера РЦОИ;

проверяет наличие соединения с сервером РЦОИ по основному и резервному каналу доступа в сеть "Интернет";

на основной станции авторизации:

сохраняет файл (файлы) интернет-пакета (пакетов) на дату экзамена и предмет на флеш-накопитель для переноса данных между станциями ППЭ. На каждую дату экзамена и предмет доставляется единый интернет-пакет, предназначенный для загрузки на все станции записи ответов и все станции организатора;

на каждой станции записи ответов в каждой аудитории проведения, назначенной на экзамен, и резервных станциях записи ответов:

подключает аудиогарнитуру;

проверяет, при необходимости корректирует: код региона, код ППЭ, номер компьютера - уникальный для ППЭ номер компьютера (ноутбука);

вносит настройки экзамена по соответствующему учебному предмету: номер аудитории проведения (для резервных станций номер аудитории не указывается), признак резервной станции для резервной станции, период проведения экзаменов, учебный предмет и дату экзамена;

проверяет настройки системного времени;

загружает файл интернет-пакета с флеш-накопителя для переноса данных между станциями ППЭ в соответствии с настройками даты и учебного предмета;

выполняет тестовую аудиозапись и оценивает ее качество: тестовое сообщение отчетливо слышно, звук говорящего имеет равномерный уровень громкости (посторонние разговоры в аудитории проведения не вызывают провалов уровня громкости аудиозаписи), звук не прерывается (отсутствуют "кваканье", хрипы, щелчки и другие помехи) и не искажен;

проверяет качество отображения КИМ на экране: КИМ имеют четкое отображение и читаемость текста, корректную передачу цветов на фотографиях, отображаются на весь экран, за исключением кнопок навигации;

на каждой станции организатора в каждой аудитории подготовки, назначенной на экзамен, и резервных станциях организатора проводит техническую подготовку в соответствии с Инструкцией для технического специалиста, приведенной в разделе 13 Инструкции по подготовке и проведению ЕГЭ в ППЭ, в том числе загружает файл интернет-пакета с флеш-накопителя для переноса данных между станциями ППЭ в соответствии с настройками даты и учебного предмета, учитывая следующие отличия:

тестовый комплект ЭМ по устному экзамену включает только бланк регистрации;

подключение и калибровка сканера с использованием напечатанного на станции организатора калибровочного листа не выполняется;

на основной и резервной станциях сканирования в ППЭ, установленных в Штабе ППЭ выполняет техническую подготовку в соответствии с Инструкцией для технического специалиста, приведенной в разделе 13 Инструкции по подготовке и проведению ЕГЭ в ППЭ, учитывая следующие отличия:

тестовый комплект ЭМ по устному экзамену включает только бланк регистрации;

тестовые формы для сканирования включают форму ППЭ-13-03-У "Сводная ведомость учёта участников экзамена и использования экзаменационных материалов в ППЭ";

на основной и резервной станциях авторизации выполняет передачу в РЦОИ тестового пакета сканирования в соответствии с Инструкцией для технического специалиста, приведенной в разделе 13 Инструкции по подготовке и проведению ЕГЭ в ППЭ.

Кроме того, технический специалист подготавливает и проверяет дополнительное (резервное) оборудование, необходимое для проведения устного экзамена:

основной и резервный флеш-накопители для переноса данных между станциями ППЭ;

основной и резервный флеш-накопители для сохранения устных ответов участников экзамена (если указанные флеш-накопители не предоставляются РЦОИ);

USB-модем для обеспечения резервного канала доступа в информационно-телекоммуникационную сеть "Интернет" (USB-модем используется в случае возникновения проблем с доступом в сеть "Интернет" по стационарному каналу связи);

резервные аудиогарнитур, включая одну дополнительную аудиогарнитуру на каждую аудиторию проведения для использования при инструктаже участников экзамена организаторами;

принтер, который будет использоваться для печати сопроводительной документации к флеш-накопителям для сохранения устных ответов участников экзамена (допускается использование принтера, подключенного к Станции авторизации для печати ДБО № 2);

прочее дополнительное (резервное) оборудование, необходимое для печати полного комплекта ЭМ и сканирования бланков в соответствии с Инструкцией для технического специалиста, приведенной в разделе 13 Инструкции по подготовке и проведению ЕГЭ в ППЭ.

4.2.3. По окончании технической подготовки в аудиториях и Штабе ППЭ технический специалист передает статус "Техническая подготовка завершена" в систему мониторинга готовности ППЭ с помощью основной станции авторизации в Штабе ППЭ.

4.2.4. Не ранее чем за 2 рабочих дня и не позднее 17.00 часов по местному времени календарного дня, предшествующего экзамену, технический специалист совместно с членом ГЭК и руководителем ППЭ проводит контроль технической готовности:

получает от РЦОИ форму ППЭ-01-01-У "Протокол технической готовности ППЭ к экзамену в устной форме";

выполняет тиражирование инструкции для участников экзамена по использованию ПО при прохождении раздела "Говорение" по иностранным языкам: одна инструкция на участника экзамена для предоставления в аудиториях подготовки и одна инструкция на аудиторию проведения для каждого иностранного языка, сдаваемого в аудитории проведения экзамена;

передает руководителю ППЭ инструкции для участников экзамена для предоставления в аудиториях подготовки;

на основной и резервной станции авторизации:

проверяет настройки станции (код региона, код ППЭ, номер компьютера – уникальный для ППЭ номер компьютера (ноутбука), период проведения экзаменов, признак резервной станции для резервной станции);

проверяет настройки системного времени;

проверяет наличие соединения со специализированным федеральным порталом по основному и резервному каналу доступа в сеть "Интернет";

предлагает всем членам ГЭК, назначенным на экзамен, выполнить авторизацию с использованием токена члена ГЭК (авторизация проводится не ранее 2 рабочих дней и не позднее 17.00 часов по местному времени по местному времени календарного дня, предшествующего экзамену);

по результатам авторизации удостоверяется в том, что все члены ГЭК имеют назначение на экзамен, а также настройки ППЭ станции авторизации подтверждены;

на основной станции авторизации:

скачивает пакет с сертификатами специалистов РЦОИ для загрузки на все станции записи ответов и все станции сканирования в ППЭ, включая основные и резервные;

на каждой станции организатора в каждой аудитории подготовки, назначенной на экзамен, и резервных станциях организатора проводит контроль технической готовности в соответствии с Инструкцией для технического специалиста, приведенной в разделе 13 Инструкции по подготовке и проведению ЕГЭ в ППЭ, учитывая следующие отличия:

тестовый комплект ЭМ по устному экзамену включает в себя только бланк регистрации;

подключение и калибровка сканера с использованием напечатанного на станции организатора калибровочного листа не выполняется, калибровочный лист не используется;

загрузка пакета с сертификатами специалистов РЦОИ не выполняется;

на основной и резервной станциях сканирования в ППЭ, установленных в Штабе ППЭ, проводит контроль технической готовности в соответствии с Инструкцией для технического специалиста, приведенной в разделе 13 Инструкции по подготовке и проведению ЕГЭ в ППЭ, учитывая, что тестовый комплект ЭМ по устному экзамену включает только бланк регистрации;



на каждой станции записи ответов в каждой аудитории проведения, назначенной на экзамен, и резервных станциях записи ответов:

подключает аудиогарнитуру;

проверяет настройки экзамена по соответствующему учебному предмету: номер аудитории (для резервных станций номер аудитории не указывается), признак резервной станции для резервной станции, период проведения экзамена, учебный предмет и дату экзамена;

проверяет настройки системного времени;

проверяет наличие загруженного интернет-пакета;

выполняет тестовую аудиозапись и оценивает качество аудиозаписи: тестовое сообщение отчетливо слышно, звук говорящего имеет равномерный уровень громкости (посторонние разговоры в аудитории проведения не вызывают провалов уровня громкости аудиозаписи), звук не прерывается (отсутствуют "кваканье", хрипы, щелчки и другие помехи) и не искажен;

проводит контроль качества отображения КИМ на экране: КИМ имеют четкое отображение и читаемость текста, корректную передачу цветов на фотографиях, отображаются на весь экран, за исключением кнопок навигации;

загружает пакет с сертификатами специалистов РЦОИ;

проверяет работоспособность средств криптозащиты с использованием токена члена ГЭК (предлагает члену ГЭК подключить к станции записи ответов токен члена ГЭК и ввести пароль доступа к нему);

сохраняет коды активации экзамена (кроме резервных станций записи) и передает руководителю ППЭ для предоставления организаторам в аудитории проведения (один код на каждый предмет для каждой аудитории подготовки);

заполняет и сохраняет на флеш-накопитель для переноса данных между станциями ППЭ паспорт станции записи ответов, а также электронный акт технической готовности для передачи в систему мониторинга готовности ППЭ.

Станция записи ответов с подключенной аудиогарнитурой после завершения контроля технической готовности не перемещается.

Кроме того, технический специалист совместно с членом ГЭК и руководителем ППЭ при проведении контроля технической готовности проверяет наличие дополнительного (резервного) оборудования:

основной и резервный флеш-накопители для переноса данных между станциями ППЭ;

основной и резервный флеш-накопители для сохранения устных ответов участников экзамена (если указанные флеш-накопители не предоставляются РЦОИ);

USB-модем для обеспечения резервного канала доступа в сеть "Интернет" (USB-модем используется в случае возникновения проблем с доступом в сеть "Интернет" по стационарному каналу связи);

резервные аудиогарнитур, включая одну дополнительную аудиогарнитуру на каждую аудиторию проведения для использования при инструктаже участников экзамена организаторами;

принтер, который будет использоваться для печати сопроводительной документации к флеш-накопителям с аудиозаписями устных ответов участников экзамена (допускается использование принтера, подключенного к станции

авторизации для печати ДБО № 2 в случае применения технологии печати полного комплекта);

прочее дополнительное (резервное) оборудование, необходимое для печати полного комплекта и сканирования бланков в соответствии с Инструкцией для технического специалиста, приведенной в разделе 13 Инструкции по подготовке и проведению ЕГЭ в ППЭ.

4.2.5. По окончании контроля технической готовности ППЭ к экзамену:

печатаются и подписываются паспорта станций записи ответов;

заполняется и подписывается форма ППЭ-01-01-У "Протокол технической готовности ППЭ к экзамену в устной форме";

подписывается протокол (протоколы) технической готовности аудиторий подготовки, напечатанные тестовые комплекты ЭМ являются приложением к соответствующему протоколу (форма ППЭ-01-01 "Протокол технической готовности аудитории для печати ЭМ в аудитории ППЭ");

печатается и подписывается протокол (протоколы) технической готовности (ППЭ-01-02 "Протокол технической готовности ППЭ для сканирования бланков в ППЭ") в случае проведения сканирования в ППЭ. Подписанные паспорта и протоколы остаются на хранение в ППЭ;

передаются электронные акты технической готовности основной и резервной станций авторизации через соответствующие станции авторизации;

передаются с помощью основной станции авторизации сформированные по окончании контроля технической готовности электронные акты технической готовности со всех станций организатора аудиторий подготовки, включая резервные, со всех станций записи ответов всех аудиторий проведения, включая резервные, с основной и резервной станции сканирования в ППЭ;

передается статус "Контроль технической готовности завершен" в систему мониторинга готовности ППЭ. Статус "Контроль технической готовности завершен" передается при условии наличия на федеральном портале сведений о рассадке, а также при наличии переданных электронных актов технической готовности станций организатора для каждой аудитории подготовки и электронных актов технической готовности станций записи ответов для каждой аудитории проведения в соответствии с количеством назначенных мест в аудитории проведения.

4.3. На этапе проведения экзамена технический специалист:

до получения руководителем ППЭ ЭМ от члена ГЭК, но не позднее 7:30 часов по местному времени включает режим видеозаписи в штабе ППЭ;

не позднее 08:00 часов по местному времени включает режим записи на камерах видеонаблюдения в аудиториях ППЭ;

не позднее 09:00 часов по местному времени запускает станцию авторизации и проверить доступ к специализированному федеральному portalу;

не позднее 09:00 часов по местному времени запускает станции организатора во всех аудиториях подготовки, включает подключённые к станциям организатора принтеры, проверяет печать на выбранный принтер средствами станции организатора. В случае необходимости использования в день экзамена станции организатора, для которой не был направлен акт технической готовности, выполняется настройка данной станции как резервной и передается акт технической

готовности до начала экзамена. Для расшифровки ЭМ на данной станции потребуется запрос резервного ключа доступа к ЭМ. В день проведения экзамена доступна регистрация (передача акта) только резервных станций печати ЭМ;

не позднее 09:00 часов по местному времени запускает станции записи ответов во всех аудиториях проведения;

по поручению руководителя ППЭ получить и распечатать в присутствии члена ГЭК пакет руководителя ППЭ – в случае использования электронной версии пакета;

в 09:30 часов по местному времени в Штабе ППЭ с помощью основной станции авторизации скачивает ключ доступа к ЭМ при участии члена ГЭК, с использованием токена члена ГЭК;

записывает ключ доступа к ЭМ на флеш-накопитель для переноса данных между станциями ППЭ;

загружает ключ доступа к ЭМ на все станции записи устных ответов во всех аудиториях проведения, а также на все станции организатора во всех аудиториях подготовки.

4.4. После загрузки ключа доступа к ЭМ член ГЭК выполняет его активацию: подключает к станции печати ЭМ токен члена ГЭК и вводит пароль доступа к нему. После сообщения о завершении работы с токеном извлекает из компьютера токен члена ГЭК и направляется совместно с техническим специалистом в следующую аудиторию ППЭ.

4.5. Технический специалист и член ГЭК имеют право ходить по аудиториям отдельно: сначала технический специалист загружает ключ доступа к ЭМ, после чего член ГЭК самостоятельно, без участия технического специалиста выполняет процедуру активации ключа доступа к ЭМ.

Запрещается нажимать кнопку "Прочитать КИМ" – это действие приравнивается к вскрытию ЭМ, что запрещено до 10:00 часов.

4.6. При отсутствии доступа к специализированному федеральному portalу по основному и резервному каналу в 09:35 часов по местному времени технический специалист информирует члена ГЭК о наличии нештатной ситуации, член ГЭК обращается на горячую линию сопровождения ППЭ для оформления заявки на получения пароля доступа к ЭМ. Технический специалист обязан продолжить работы по восстановлению доступа к специализированному федеральному portalу. Пароль доступа к ЭМ (от 1 до 5 на каждую аудиторию в зависимости от количества участников) выдаются не ранее 09:45 часов по местному времени, если доступ к специализированному федеральному portalу восстановить не удалось.

4.7. После получения информации от руководителя ППЭ о завершении печати ЭМ во всех аудиториях подготовки, расшифровки КИМ во всех аудиториях проведения технический специалист передает статус "Экзамены успешно начались" в систему мониторинга готовности ППЭ с помощью основной станции авторизации.

4.8. Действия в случае нештатной ситуации.

В случае недостатка доступных для печати комплектов ЭМ (бланков регистрации) организатор в аудитории информирует руководителя ППЭ и члена ГЭК (через организатора вне аудитории) о необходимости использования резервных ЭМ, включенных в состав интернет-пакета, загруженного для проведения экзамена.

В этом случае необходимо:

запросить в Штабе ППЭ с помощью основной станции авторизации при участии члена ГЭК, с использованием токена члена ГЭК, резервный ключ доступа к ЭМ для резервных ЭМ, в запросе указывается предмет, номер аудитории, уникальный номер компьютера, присвоенный задействованной станции организатора, установленной в этой аудитории, количество ИК, которое нужно напечатать;

записать новый ключ доступа к ЭМ на флеш-накопитель для переноса данных между станциями ППЭ. Новый ключ доступа к ЭМ включает в себя сведения обо всех задействованных станциях организатора и ранее выданных резервных ключах доступа к ЭМ;

загрузить новый ключ доступа к ЭМ на используемую в аудитории станцию организатора и активировать его токеном члена ГЭК.

При необходимости повторное получение ранее запрошенного ключа доступа на резервные ЭМ осуществляется путем скачивания основного ключа доступа к ЭМ.

В случае сбоя в работе станции организатора при печати ЭМ член ГЭК или организатор приглашают технического специалиста для восстановления работоспособности оборудования и (или) системного ПО и (или) станции организатора. При необходимости станция организатора заменяется на резервную, в этом случае необходимо:

запросить в Штабе ППЭ с помощью основной станции авторизации при участии члена ГЭК, с использованием токена члена ГЭК, резервный ключ доступа к ЭМ для резервной станции организатора, в запросе указывается предмет, номер аудитории подготовки, уникальный номер компьютера, присвоенный резервной станции организатора, устанавливаемой в эту аудиторию, и количество ИК, оставшихся для печати;

записать новый ключ доступа к ЭМ на флеш-накопитель для переноса данных между станциями ППЭ. Новый ключ доступа к ЭМ включает в себя сведения обо всех основных станциях организатора и ранее выданных резервных ключах доступа к ЭМ;

загрузить новый ключ доступа к ЭМ на резервную станцию организатора, при этом автоматически заполняется номер аудитории, указанный при запросе на станции авторизации;

предложить члену ГЭК активировать ключ доступа к ЭМ на резервной станции организатора с использованием токена члена ГЭК.

При необходимости повторное получение ранее запрошенного ключа доступа на резервную станцию организатора осуществляется путем скачивания основного ключа доступа к ЭМ.

В случае возникновения нештатной ситуации при использовании резервного ключа доступа к ЭМ на станциях организатора необходимо незамедлительно обратиться на горячую линию службы сопровождения ППЭ для выяснения причины. Не допускаются попытки запросить резервный ключ повторно.

В случае сбоя в работе станции записи ответов член ГЭК или организатор приглашают технического специалиста для восстановления работоспособности оборудования и (или) системного ПО и (или) станции записи ответов. При необходимости станция записи ответов заменяется на резервную, в этом случае необходимо:

загрузить любой (основной или резервный) ключ доступа к ЭМ на резервную станцию записи ответов, при этом технический специалист должен ввести номер аудитории проведения;

активировать ключ доступа к ЭМ на резервной станции записи ответов с использованием токена члена ГЭК.

В случае возникновения у участника экзамена претензий к качеству записи его ответов (участник экзамена должен прослушать свои ответы на станции записи ответов после завершения экзамена, не выходя из аудитории проведения) технический специалист должен устранить возможные проблемы, связанные с воспроизведением записи. Если проблемы воспроизведения устранить не удалось, и участник экзамена настаивает на неудовлетворительном качестве записи его устных ответов, в аудиторию необходимо пригласить члена ГЭК для разрешения ситуации, не закрывая страницу прослушивания ответов на станции записи ответов до разрешения ситуации (завершать выполнение экзаменационной работы участника экзамена нельзя).

В случае невозможности самостоятельного разрешения возникшей нештатной ситуации на станции организатора или станции записи ответов, в том числе путем замены на резервную, технический специалист записывает информационное сообщение, код ошибки (если есть), название экрана и описание последнего действия, выполненного на станции организатора или станции записи ответов, и обращается по телефону горячей линии службы сопровождения ППЭ. При обращении необходимо сообщить: код и наименование субъекта, тип доставки, используемый в субъекте (Интернет-доставка), код ППЭ, контактный телефон и адрес электронной почты, перечисленную выше информацию о возникшей нештатной ситуации.

4.9. После завершения выполнения экзаменационной работы участниками экзамена во всех аудиториях ППЭ (все участники экзамена покинули аудитории подготовки и проведения) технический специалист по указанию руководителя ППЭ передает статус "Экзамены завершены" о завершении экзамена в ППЭ с помощью основной станции авторизации.

4.9.1. В случае неявки всех распределенных в ППЭ участников экзамена по согласованию с председателем ГЭК член ГЭК принимает решение о завершении экзамена в данном ППЭ с оформлением соответствующих форм ППЭ. Технический специалист завершает экзамены на всех станциях организатора во всех аудиториях подготовки, включая резервные станции организатора, на всех станциях записи ответов во всех аудиториях проведения, включая резервные, на всех станциях сканирования в ППЭ, включая резервные. На станциях организатора выполняется печать протоколов использования станции организатора и сохранение электронного журнала работы станции организатора на флеш-накопитель для переноса данных между станциями ППЭ, на станциях сканирования в ППЭ сохраняются протоколы использования станции сканирования в ППЭ и электронный журнал работы станции сканирования в ППЭ, на станциях записи ответов экзамен сохраняется электронный журнал работы станции записи ответов. Протоколы использования станции организатора подписываются, протоколы использования станции сканирования в ППЭ печатаются и подписываются техническим специалистом, членом ГЭК и руководителем ППЭ и остаются на хранение в ППЭ, протоколы использования

станций записи ответов не предусмотрены. Электронные журналы работы станций организатора, станций записи ответов и станций сканирования в ППЭ передаются в систему мониторинга готовности ППЭ с помощью основной станции авторизации. В случае отсутствия участников экзамена во всех аудиториях ППЭ технический специалист при участии руководителя ППЭ передает в систему мониторинга готовности ППЭ статус "Экзамен не состоялся".

4.9.2. Данные, содержащие аудиозаписи ответов участников экзамена, переносятся на флеш-накопители для сохранения устных ответов участников экзамена для формирования пакетов с аудиоответами участников устного экзамена и передачи их в РЦОИ для дальнейшей обработки. Количество флеш-накопителей определяется в соответствии с выбранной схемой сохранения ответов участников экзамена:

1) сохранение аудиозаписей ответов с дальнейшим формированием пакета с аудиоответами участников экзамена для каждой аудитории по каждому предмету. В этом случае для каждой аудитории нужен свой флеш-накопитель;

2) сохранение всех аудиозаписей ответов и формирование единого пакета с аудиоответами участников экзамена всего ППЭ по каждому предмету, в этом случае нужен один флеш-накопитель, содержащий все аудиоответы участников экзамена, чтобы после сбора данных с ответами со всех станций записи ответов сформировать пакет по каждому предмету;

3) сохранение аудиозаписей ответов и формирование пакетов для нескольких аудиторий (при этом необходимо учитывать, что ответы из одной аудитории не должны быть сохранены на разных флеш-накопителях);

4) сохранение аудиозаписей ответов и формирование пакетов отдельно по каждому предмету. В этом случае для каждого предмета нужен свой флеш-накопитель.

4.9.3. В каждой аудитории проведения технический специалист:

сверяет данные в станции записи ответов о количестве записанных ответов с данными в ведомости проведения экзамена;

выполняет сохранение аудиозаписей ответов участников экзамена на каждой станции записи ответов, включая замененные в процессе экзамена, если на них выполнялась аудиозапись участника, на флеш-накопитель для сохранения устных ответов участников экзамена, одновременно на флеш-накопитель сохраняется электронный журнал станции записи ответов для последующей передачи в систему мониторинга готовности ППЭ.

По окончании сохранения всех аудиозаписей ответов участников экзамена на флеш-накопитель для сохранения устных ответов технический специалист приглашает члена ГЭК с токеном для формирования (экспорта) пакета (пакетов) с аудиоответами участников экзамена для передачи в РЦОИ (для каждого предмета формируется отдельный пакет);

в присутствии члена ГЭК подключает к станции записи ответов флеш-накопитель с сохраненными аудиозаписями ответов участников экзамена и выполняет проверку сохраненных аудиозаписей ответов. Для выполнения действия необходимо выбрать станцию записи ответов, имеющую два свободных USB-порта. В случае использования USB-концентратора рекомендуется токен подключать

непосредственно в USB-порт компьютера, а флеш-накопитель через USB-концентратор;

в случае отсутствия нештатных ситуаций в результате выполненной проверки предлагает члену ГЭК подключить к станции записи ответов токен и ввести пароль к нему;

запускает по указанию члена ГЭК формирование (экспорт) пакета (пакетов). Не допускается отключать токен члена ГЭК до окончания формирования (экспорта) пакета. Пакет формируется на основе всех сохраненных на флеш-накопитель аудиозаписей ответов участников устного экзамена по каждому предмету отдельно. Одновременно выполняется формирование и сохранение сопроводительного бланка к флеш-накопителю, включающего сведения о содержании сформированного пакета (пакетов). Каждый пакет (пакеты) должен храниться и передаваться на том флеш-накопителе, на котором он (они) был(и) создан(ы). Недопустимо копировать или перемещать пакеты с аудиоответами участников экзамена с одного флеш-накопителя на другой (копировать несколько пакетов на один флеш-накопитель). В случае наличия на флеш-накопителе ранее сформированного пакета по тому же предмету и/или сопроводительного бланка они будут удалены;

распечатывает и подписывает сопроводительный бланк к флеш-накопителю для сохранения устных ответов участников экзамена. Указанный сопроводительный бланк может быть распечатан на любом компьютере (ноутбуке) с подключенным принтером.

В случае наличия в результате выполненной проверки сообщений о поврежденных файлах аудиозаписей ответов участников экзамена принимает меры для повторного сохранения аудиозаписей ответов участников экзамена с соответствующих станций записи ответов.

В аудиториях подготовки технический специалист действует в соответствии с Инструкцией для технического специалиста, приведенной в разделе 13 Инструкции по подготовке и проведению ЕГЭ в ППЭ, пропустив этап сканирования бланков в аудитории – сканирование бланков регистрации производится в Штабе ППЭ на станции сканирования в ППЭ).

После сохранения аудиозаписей ответов участников экзамена во всех аудиториях проведения (одновременно сохраняются электронные журналы работы станций записи ответов) и завершения формирования пакетов с аудиоответами участников на каждом флеш-накопителе для сохранения устных ответов участников, сохранения на флеш-накопитель для переноса данных между станциями ППЭ электронных журналов работы со всех резервных (незадействованных) станций записи ответов и электронных журналов станций организатора во всех аудиториях подготовки, включая замененные и резервные, технический специалист прибывает в Штаб ППЭ, в котором должен:

передать руководителю ППЭ флеш-накопитель (флеш-накопители) для сохранения устных ответов участников экзамена и напечатанный сопроводительный бланк (бланки) к флеш-накопителю (флеш-накопителям) для сохранения устных ответов участников экзамена;

после завершения сверки руководителем ППЭ и членом ГЭК данных сопроводительного бланка (бланков) к флеш-накопителю (флеш-накопителям) для сохранения устных ответов участников экзамена с ведомостями сдачи экзамена в

аудиториях проведения получить флеш-накопитель (флеш-накопители) для сохранения устных ответов участников экзамена;

по указанию руководителя ППЭ и при участии члена ГЭК передать с помощью основной станции авторизации в ППЭ:

пакет (пакеты) (последовательно для каждого флеш-накопителя) с аудиоответами участников экзамена в РЦОИ (могут быть переданы вместе с пакетом (пакетами) с электронными образами бланков и форм ППЭ после завершения процедуры сканирования);

электронные журналы всех основных и резервных станций организатора и станций записи ответов в систему мониторинга готовности ППЭ (передачу журналов станций станция записи ответов следует выполнять после подтверждения от РЦОИ получения пакетов с аудиоответами участников устного экзамена).

4.10. В случае необходимости повторной передачи аудиозаписей ответов участников из ППЭ в РЦОИ для отдельной станции (станций) по согласованию с РЦОИ выбирается один из вариантов действий:

выгрузка аудиозаписей ответов участников экзамена с соответствующей станции (станций) на отдельный чистый флеш-накопитель с последующим формированием пакета (пакетов) для передачи в РЦОИ. В этом случае в состав пакета (пакетов) попадут только аудиозаписи ответов участников с запрошенных станций;

выгрузка аудиозаписей ответов участников экзамена с соответствующей станции (станций) на тот же флеш-накопитель с последующим формированием пакета (пакетов) для передачи в РЦОИ. В этом случае в состав пакета (пакетов) попадут все сохраненные аудиозаписи ответов, включая обновленные ответы запрошенных станций и ранее переданные ответы остальных станций.

4.11. Для перевода бланков регистрации участников экзамена в электронный вид в ППЭ по мере поступления ЭМ из аудиторий проведения после заполнения формы ППЭ-13-03-У "Сводная ведомость учета участников и использования экзаменационных материалов в ППЭ" руководитель ППЭ передает техническому специалисту для сканирования вскрытый ВДП из аудитории проведения, предварительно пересчитав бланки, калибровочный лист аудитории не предусмотрен.

Для начала сканирования на станции сканирования в ППЭ технический специалист загружает ключ доступа к ЭМ, содержащий сведения о распределении участников по аудиториям подготовки и проведения, ключ доступа к ЭМ активируется токеном члена ГЭК. Активация станции сканирования в ППЭ должна быть выполнена непосредственно перед началом процесса сканирования ЭМ, поступающих из аудиторий в Штаб ППЭ. Сканирование начинается по мере появления материалов. Загрузка электронных журналов работы станций организатора, на которых выполнялась печать в аудиториях подготовки, не предусмотрена.

4.12. Технический специалист в соответствии с информацией, указанной на полученном ВДП с бланками ЕГЭ (заполненная форма ППЭ-11 "Сопроводительный бланк к материалам ЕГЭ"), указывает номер аудитории проведения на станции сканирования в ППЭ, а также вводит количество бланков регистрации, сведения о количестве не явившихся и не закончивших экзамен участников, при



необходимости выполняет калибровку сканера с использованием эталонного калибровочного листа, извлекает бланки из ВДП и выполняет сканирование бланков с лицевой стороны в одностороннем режиме, проверяет качество отсканированных изображений и ориентацию, при необходимости выполняет повторное сканирование.

После завершения сканирования всех бланков из аудитории проведения в случае отсутствия особых ситуаций технический специалист сверяет количество отсканированных бланков, указанное на станции сканирования в ППЭ, с информацией, указанной на возвратном доставочном пакете (заполненная форма ППЭ-11 "Сопроводительный бланк к материалам ЕГЭ"), из которого извлечены бланки. При необходимости выполняется повторное или дополнительное сканирование.

В случае если по результатам повторного и дополнительного сканирования устранить особые ситуации не удалось, технический специалист переводит станцию в режим обработки нештатных ситуаций, который позволяет в ручном режиме присвоить тип бланка отсканированному изображению и разрешает экспорт при наличии нештатных ситуаций.

Технический специалист завершает сканирование бланков текущей аудитории на станции сканирования в ППЭ, помещает бланки в ВДП, из которого они извлечены, и возвращает ВДП руководителю ППЭ.

4.13. Технический специалист выполняет сканирование бланков из всех аудиторий в соответствии с пунктами 4.11, 4.12 настоящей Инструкции.

4.14. После завершения сканирования всех бланков технический специалист получает от руководителя ППЭ заполненные формы ППЭ:

ППЭ-05-02-У "Протокол проведения ЕГЭ в аудитории подготовки";

ППЭ-05-03-У "Протокол проведения ЕГЭ в аудитории проведения";

ППЭ-05-04-У "Ведомость перемещения участников экзамена";

ППЭ-07-У "Список работников ППЭ и общественных наблюдателей";

ППЭ-12-02 "Ведомость коррекции персональных данных участников экзамена в аудитории" (при наличии);

ППЭ-12-04-МАШ "Ведомость учета времени отсутствия участников экзамена в аудитории";

ППЭ-13-03-У "Сводная ведомость учета участников и использования экзаменационных материалов в ППЭ";

ППЭ-14-01-У "Акт приема-передачи экзаменационных материалов в ППЭ по иностранным языкам в устной форме";

ППЭ-18-МАШ "Акт общественного наблюдения за проведением экзамена в ППЭ" (при наличии);

ППЭ-19 "Контроль изменения состава работников в день экзамена" (при наличии);

ППЭ-21 "Акт об удалении участника экзамена" (при наличии);

ППЭ-22 "Акт о досрочном завершении экзамена по объективным причинам" (при наличии);

сопроводительный бланк (бланки) к флеш-накопителю для сохранения устных ответов участников.

Также при наличии передаются для сканирования материалы апелляций о нарушении установленного порядка проведения ГИА (формы ППЭ-02 "Апелляция о нарушении установленного порядка проведения ГИА" и ППЭ-03 "Протокол рассмотрения апелляции о нарушении установленного порядка проведения ГИА").

Технический специалист при необходимости выполняет калибровку сканера с использованием эталонного калибровочного листа, сканирует полученные формы ППЭ и после сканирования возвращает их руководителю ППЭ.

4.15. Член ГЭК по приглашению технического специалиста проверяет, что экспортируемые данные не содержат особых ситуаций, и сверяет данные о количестве отсканированных бланков по аудиториям, указанные на Станции сканирования в ППЭ, с количеством бланков из формы ППЭ-13-03-У "Сводная ведомость учета участников и использования экзаменационных материалов в ППЭ". Допускается при необходимости выполнение дополнительного или повторного сканирования любой аудитории.

Член ГЭК несет ответственность за качество сканирования и соответствие передаваемых данных информации о рассадке.

Если все данные по всем аудиториям корректны, член ГЭК подключает к станции сканирования в ППЭ токен члена ГЭК, и технический специалист выполняет экспорт электронных образов бланков и форм ППЭ: пакет с электронными образами бланков и форм ППЭ зашифровывается для передачи в РЦОИ.

4.16. Технический специалист сохраняет на флеш-накопитель для переноса данных между станциями ППЭ пакет с электронными образами бланков и форм ППЭ и выполняет передачу на сервер РЦОИ с помощью станции авторизации:

пакета (пакетов) с электронными образами бланков и форм ППЭ;

пакета (пакетов) с аудиоответами участников экзамена, сохраненных на флеш-накопитель для сохранения устных ответов участников экзамена. Допускается передача аудиоответов после завершения сверки руководителем ППЭ и членом ГЭК данных сопроводительного бланка к флеш-накопителю с ведомостями сдачи экзамена в аудиториях, до завершения сканирования бланков участников экзамена.

4.17. После завершения передачи всех пакетов с электронными образами бланков регистрации и форм ППЭ, пакетов с аудиоответами участников в РЦОИ (статус пакета с электронными образами бланков и форм ППЭ принимает значение "передан") технический специалист при участии руководителя ППЭ и члена ГЭК передает в РЦОИ "Все пакеты сформированы и отправлены в РЦОИ" о завершении передачи ЭМ в РЦОИ, проверяя соответствие переданных данных информации о рассадке.

Член ГЭК, руководитель ППЭ и технический специалист ожидают в Штабе ППЭ подтверждения от РЦОИ факта успешного получения и расшифровки переданных пакета (пакетов) с электронными образами бланков и форм ППЭ и пакета (пакетов) с аудиоответами участников (статус пакета принимает значение "подтвержден").

В случае если по запросу РЦОИ необходимо использовать новый пакет с сертификатами специалистов РЦОИ для экспорта бланков и форм ППЭ или для формирования пакета с аудиоответами участников экзамена:

технический специалист загружает на основной станции авторизации актуальный пакет с сертификатами специалистов РЦОИ;

для повторного экспорта пакета с электронными образами бланков и форм ППЭ, сформированного на станции сканирования в ППЭ, технический специалист:

загружает актуальный пакет с сертификатами специалистов РЦОИ;

совместно с членом ГЭК выполняет повторный экспорт пакета с электронными образами бланков и форм ППЭ для передачи в РЦОИ.

Для повторного экспорта пакета с аудиоответами участников экзамена, сформированного на основе данных флеш-накопителя на станции записи ответов, технический специалист:

совместно с членом ГЭК проходит в аудиторию ППЭ и возвращает станцию записи ответов на этап экспорта пакета с аудиоответами участников экзамена (для формирования (экспорта) пакета может быть задействована любая станция записи ответов, на которой было выполнено сохранение аудиозаписей ответов участников, повторное сохранение аудиозаписей ответов участников на этой станции без запроса из РЦОИ не требуется);

загружает актуальный пакет с сертификатами специалистов РЦОИ;

подключает флеш-накопитель с сохраненными аудиозаписями ответов участников экзамена к станции записи ответов;

совместно с членом ГЭК выполняет повторную проверку флеш-накопителя с аудиозаписями ответов участников экзамена и повторный экспорт пакета с аудиоответами участников экзамена для передачи в РЦОИ, ранее сформированный пакет (пакеты) и сопроводительный бланк к флеш-накопителю при этом удаляются.

4.18. После получения от РЦОИ подтверждения по всем пакетам:

на основной станции сканирования в ППЭ технический специалист сохраняет протокол проведения процедуры сканирования бланков в ППЭ (форма ППЭ-15 "Протокол проведения процедуры сканирования бланков ГИА в ППЭ") и электронный журнал работы станции сканирования, протокол проведения процедуры сканирования распечатывается и подписывается техническим специалистом, руководителем ППЭ и членом ГЭК и остается на хранение в ППЭ;

на резервной станции сканирования технический специалист завершает экзамен и сохраняет протокол использования станции сканирования в ППЭ (форма ППЭ-15-01 "Протокол использования станции сканирования в ППЭ") и электронный журнал работы станции сканирования. Протокол использования станции сканирования распечатывается и подписывается техническим специалистом, руководителем ППЭ и членом ГЭК и остается на хранение в ППЭ;

на основной станции авторизации технический специалист выполняет передачу электронных журналов работы станции сканирования и статуса "Материалы переданы в РЦОИ" в систему мониторинга готовности ППЭ. Статус "Материалы переданы в РЦОИ" может быть передан, если в РЦОИ было передано подтверждение о завершении передачи ЭМ.

Член ГЭК совместно с руководителем ППЭ повторно пересчитывают все бланки, упаковывают в тот же ВДП, в котором они были доставлены из аудитории.

Флеш-накопитель для сохранения устных ответов участников экзамена аудиозаписями ответов участников экзамена, бумажные ЭМ ЕГЭ после направления аудиозаписей и отсканированных изображений ЭМ хранятся в ППЭ.

#### 4.19. Действия в случае нештатной ситуации.

В случае невозможности самостоятельного разрешения возникшей нештатной ситуации на станции сканирования в ППЭ, в том числе путем замены на резервную, технический специалист записывает информационное сообщение, название экрана и описание последнего действия, выполненного на станции сканирования в ППЭ, и обращается по телефону горячей линии службы сопровождения ППЭ. При обращении необходимо сообщить: код и наименование субъекта, тип доставки, используемый в субъекте (интернет-доставка), код ППЭ, контактный телефон и адрес электронной почты, перечисленную выше информацию о возникшей нештатной ситуации.

### 5. Инструкция для члена ГЭК

#### 5.1. На подготовительном этапе проведения экзамена член ГЭК:

проводит проверку готовности ППЭ не позднее чем за две недели до начала экзаменов (по решению председателя ГЭК), в том числе с помощью токена члена ГЭК подтверждает настройки данным ППЭ на основной и резервной станциях авторизации, установленных в Штабе ППЭ, для обеспечения последующего получения интернет-пакетов по сети "Интернет" (для подтверждения настроек достаточно наличия сведений о токене члена ГЭК на специализированном федеральном портале, назначение члена ГЭК на экзамены не требуется);

не ранее 2 рабочих дня и не позднее 17.00 часов по местному времени календарного дня, предшествующего дню экзамена, совместно с руководителем ППЭ и техническим специалистом проводит контроль технической готовности ППЭ в том числе:

на основной и резервной станции авторизации:

проверяет настройки станций: код региона, код ППЭ, номер компьютера – уникальный для ППЭ номер компьютера (ноутбука), период проведения экзаменов, признак резервной станции для резервной станции;

проверяет тип основного и резервного каналов доступа в сеть "Интернет" (либо отсутствие резервного канала доступа в сеть "Интернет");

проверяет настройки системного времени;

проверяет наличие соединения со специализированным федеральным порталом по основному и резервному каналу доступа в сеть "Интернет";

выполняет авторизацию на специализированном федеральном портале с использованием токена члена ГЭК: член ГЭК подключает токен к станции авторизации и вводит пароль доступа к нему;

по результатам авторизации убеждается в наличии назначения на выбранную дату экзамена в указанный в настройках ППЭ (все члены ГЭК, назначенные на экзамен, должны пройти авторизацию в ППЭ, в который они назначены, не ранее 2 рабочих дней до дня проведения экзамена и не позднее 17:00 часов по местному времени календарного дня, предшествующего дню экзамена);

на основной станции авторизации:

контролирует скачивание пакета с сертификатами специалистов РЦОИ для загрузки на основную и резервную станцию сканирования в ППЭ, основные и резервные станции записи ответов;

на каждой станции организатора в каждой аудитории подготовки, назначенной на экзамен, и резервных станциях организатора:

проводит контроль технической готовности с использованием токена члена ГЭК в соответствии с Инструкцией для члена государственной экзаменационной комиссии, приведенной в разделе 14 Инструкции по подготовке и проведению ЕГЭ в ППЭ, учитывая следующие отличия:

подключение и калибровка сканера с использованием напечатанного на станции организатора калибровочного листа не выполняется, калибровочный лист не используется;

загрузка пакета с сертификатами специалистов РЦОИ не выполняется;

на основной и резервной станциях сканирования в ППЭ, установленных в Штабе ППЭ:

проводит контроль технической готовности с использованием токена члена ГЭК в соответствии с Инструкцией для члена государственной экзаменационной комиссии, приведенной в разделе 14 Инструкции по подготовке и проведению ЕГЭ в ППЭ, учитывая, что тестовый комплект ЭМ по устному экзамену включает только бланк регистрации;

на каждой станции записи ответов в каждой аудитории проведения, назначенной на экзамен, и резервных станциях записи ответов проводит контроль технической готовности с использованием токена члена ГЭК:

проверяет настройки станции: код региона, код ППЭ, номер компьютера – уникальный для ППЭ номер компьютера (ноутбука);

проверяет настройки экзамена по соответствующему учебному предмету: номер аудитории (для резервных станций номер аудитории не указывается), признак резервной станции для резервной станции, период проведения экзаменов, учебный предмет и дату экзамена;

проверяет настройки системного времени;

проверяет наличие загруженного интернет-пакета;

оценивает качество аудиозаписи (тестовое сообщение отчетливо слышно, звук говорящего имеет равномерный уровень громкости (посторонние разговоры в аудитории проведения не вызывают провалов уровня громкости аудиозаписи), звук не прерывается (отсутствуют "кваканье", хрипы, щелчки и другие помехи) и не искажен);

проверяет качество отображения КИМ на экране: КИМ имеют четкое отображение и читаемость текста, корректную передачу цветов на фотографиях, отображаются на весь экран, за исключением кнопок навигации;

проверяет работоспособность средств криптозащиты с использованием токена члена ГЭК (член ГЭК подключает токен к рабочей станции и вводит пароль доступа к нему);

контролирует сохранение кода активации экзамена (кроме резервных станций записи) и его передачу руководителю ППЭ для предоставления организаторам в аудитории проведения (один код на каждый предмет для каждой аудитории проведения);

контролирует сохранение на флеш-накопитель для переноса данных между станциями ППЭ паспорта станции записи ответов и электронного акта технической готовности станции записи ответов для последующей передачи в систему

мониторинга готовности ППЭ. Запрещается перемещать станцию записи ответов с подключенной аудиогарнитурой после завершения контроля технической готовности.

Кроме того, член ГЭК проверяет наличие дополнительного (резервного) оборудования:

основной и резервный флеш-накопители для данных между станциями ППЭ;

основной и резервный флеш-накопители для сохранения устных ответов участников экзамена (если указанные флеш-накопители не предоставляются РЦОИ);

USB-модем для обеспечения резервного канала доступа в сеть "Интернет" (USB-модем используется в случае возникновения проблем с доступом в сеть "Интернет" по стационарному каналу связи);

резервные аудиогарнитур, включая одну дополнительную аудиогарнитуру на каждую аудиторию проведения для использования при инструктаже участников экзамена организаторами;

принтер, который будет использоваться для печати сопроводительной документации к флеш-накопителям с аудиозаписями ответов участников экзамена, и проверяет его работоспособность (допускается использование принтера, подключенного к станции авторизации для печати ДБО №2);

прочее дополнительное (резервное) оборудование, необходимое для печати полного комплекта и сканирования бланков в соответствии с Инструкцией для члена государственной экзаменационной комиссии, приведенной в разделе 14 Инструкции по подготовке и проведению ЕГЭ в ППЭ.

5.2. По окончании контроля технической готовности аудиторий и Штаба ППЭ к экзамену:

подписываются паспорта станций записи ответов;

заполняется и подписывается форма ППЭ-01-01-У "Протокол технической готовности ППЭ к экзамену в устной форме";

подписывается протокол (протоколы) технической готовности аудиторий подготовки, напечатанные тестовые комплекты ЭМ являются приложением к соответствующему протоколу (форма ППЭ-01-01 "Протокол технической готовности аудитории для печати ЭМ в аудитории ППЭ");

печатается и подписывается протокол (протоколы) технической готовности Штаба ППЭ (ППЭ-01-02 "Протокол технической готовности ППЭ для сканирования бланков в ППЭ").

Подписанные паспорта и протоколы остаются на хранение в ППЭ.

Член ГЭК контролирует:

передачу электронных актов технической готовности основной и резервной станции авторизации через соответствующие станции авторизации;

передачу с помощью основной станции авторизации в систему мониторинга готовности ППЭ электронных актов технической готовности со всех станций организатора аудиторий подготовки, включая резервные, со всех станций записи ответов всех аудиторий проведения, основной и резервной станции сканирования в ППЭ;

передачу с помощью основной станции авторизации статуса "Контроль технической готовности завершён" в систему мониторинга готовности ППЭ. Статус "Контроль технической готовности завершён" передается при условии наличия на

федеральном портале сведений о рассадке, а также при наличии переданных электронных актов технической готовности станций организатора для каждой аудитории подготовки и электронных актов технической готовности станций записи ответов для каждой аудитории проведения в соответствии с количеством назначенных мест в аудитории проведения.

5.3. На этапе проведения экзамена член ГЭК:

обеспечивает доставку ЭМ в ППЭ не позднее 07:30 часов по местному времени в день проведения экзамена и передает материалы руководителю ППЭ в Штабе ППЭ по форме ППЭ-14-01-У "Акт приемки-передачи экзаменационных материалов в ППЭ по иностранным языкам в устной форме":

пакет руководителя (акты, протоколы, формы апелляции, списки распределения участников ГИА и работников ППЭ, ведомости, отчеты и др.) – в случае использования бумажной версии;

ВДП для упаковки ЭМ после проведения экзамена;

другие упаковочные материалы в соответствии со схемой упаковки ЭМ, утверждённой Комитетом;

флеш-накопители для сохранения устных ответов участников экзамена в случае их предоставления РЦОИ.

В 09:30 по местному времени в Штабе ППЭ совместно с техническим специалистом член ГЭК скачивает ключ доступа к ЭМ с использованием токена члена ГЭК на основной станции авторизации в Штабе ППЭ;

вместе с техническим специалистом проходит по всем аудиториям подготовки и проведения экзамена.

После загрузки техническим специалистом на станцию организатора или станцию записи ответов ключа доступа к ЭМ член ГЭК выполняет его активацию. После сообщения завершения работы с токеном извлекает из компьютера токен члена ГЭК и направляется совместно с техническим специалистом в следующую аудиторию ППЭ.

Член ГЭК и технический специалист могут ходить по аудиториям отдельно: сначала технический специалист загружает ключ доступа к ЭМ, после чего член ГЭК самостоятельно, без участия технического специалиста, выполняет процедуру активации ключа доступа к ЭМ.

Кнопку "Прочитать КИМ" нажимать запрещается – это действие приравнивается к вскрытию ЭМ.

При отсутствии доступа к специализированному федеральному portalу по основному и резервному каналам в 09:35 часов по местному времени обращается на горячую линию службы сопровождения ППЭ для оформления заявки на получение пароля доступа к ЭМ. Пароль доступа к ЭМ (от 1 до 5 на каждую аудиторию подготовки в зависимости от количества участников) выдается не ранее 09:45 часов по местному времени, если доступ к специализированному федеральному portalу восстановить не удалось.

Член ГЭК:

обеспечивает печать дополнительного комплекта ЭМ (бланка регистрации) в соответствии с Инструкцией для члена государственной экзаменационной комиссии, приведенной в разделе 14 Инструкции по подготовке и проведению ЕГЭ в ППЭ;

совместно с техническим специалистом в Штабе ППЭ на станции авторизации запрашивает резервный ключ доступа к ЭМ в случае недостатка доступных для печати комплектов ЭМ на задействованной станции организатора или в случае использования резервной станции организатора в соответствии с Инструкцией для члена государственной экзаменационной комиссии, приведенной в разделе 14 Инструкции по подготовке и проведению ЕГЭ в ППЭ. Для использования резервной станции записи ответов дополнительный ключ доступа к ЭМ не запрашивается.

В случае необходимости повторно получить ранее запрошенный ключ доступа на резервные ЭМ или резервную станцию организатора возможно путем скачивания основного ключа доступа к ЭМ. В случае возникновения нештатной ситуации при использовании резервного ключа доступа к ЭМ на станциях организатора необходимо незамедлительно обратиться на горячую линию службы сопровождения ППЭ для выяснения причины. Не допускаются попытки запросить резервный ключ повторно.

Член ГЭК контролирует передачу техническим специалистом в систему мониторинга готовности ППЭ с помощью основной станции авторизации статуса "Экзамены успешно начались" после получения информации от руководителя ППЭ о завершении печати ЭМ во всех аудиториях подготовки, о расшифровке КИМ и успешном начале экзаменов во всех аудиториях проведения.

5.4. В случае возникновения технических сбоев в работе станции записи ответов выполняются следующие действия:

в аудиторию приглашается технический специалист для устранения возникших неисправностей;

если неисправности устранены, то сдача экзамена продолжается на этой рабочей станции;

если неисправности не могут быть устранены, в аудитории устанавливается резервная станция записи ответов, на которой продолжается сдача экзамена;

если неисправности не могут быть устранены и нет резервной станции записи ответов, то участники, которые должны были сдавать экзамен на вышедшей из строя станции записи ответов, направляются для сдачи экзамена на имеющиеся рабочие станции в этой аудитории в порядке общей очереди. В этом случае прикрепленному организатору вне аудитории (который сопровождает участников) необходимо сообщить о выходе из строя рабочей станции и уменьшении количества участников в одной группе, собираемой из аудиторий подготовки для сдачи экзамена;

если из строя вышла единственная станция записи ответов в аудитории и нет возможности её замены, то принимается решение, что участники экзамена не закончили экзамен по объективным причинам с оформлением соответствующего акта (форма ППЭ-22 "Акт о досрочном завершении экзамена по объективным причинам"). Такие участники направляются на пересдачу экзамена в резервный день на основании решения председателя ГЭК. Категорически запрещается направлять таких участников экзамена в другую аудиторию.

5.5. Выполнение экзаменационной работы участником экзамена в случае выхода из строя станции записи ответов:

если неисправность рабочей станции записи ответов возникла до начала выполнения экзаменационной работы (участник экзамена не перешёл к просмотру



заданий КИМ), то такой участник экзамена с тем же бланком регистрации продолжает выполнение экзаменационной работы на этой же станции записи ответов (если неисправность устранена техническим специалистом), либо на другой станции записи ответов, в том числе установленной в данной аудитории резервной станции записи ответов (если неисправность не устранена) в этой же аудитории. В случае выполнения экзаменационной работы на другой станции записи ответов (кроме резервной станции записи ответов по причине ее отсутствия), участник экзамена должен вернуться в свою аудиторию подготовки и пройти в аудиторию проведения со следующей группой участников экзамена (общая очередь сдачи при этом сдвигается). В этом случае прикрепленному организатору вне аудитории (который сопровождает участников) необходимо сообщить о выходе из строя рабочей станции записи ответов и уменьшении количества участников в одной группе, собираемой из аудиторий подготовки для сдачи экзамена;

если неисправность станции записи ответов возникла после начала выполнения экзаменационной работы (участник экзамена перешёл к просмотру заданий КИМ), то коллегиально с руководителем ППЭ и членом ГЭК принимается решение, что участник экзамена не закончил экзамен по объективным причинам с оформлением соответствующего акта (форма ППЭ-22 "Акт о досрочном завершении экзамена по объективным причинам") и направляется на пересдачу экзамена в резервный день на основании решения председателя ГЭК;

5.6. В случае возникновения у участника претензий к качеству записи ответов (участник имеет право прослушать свои ответы на станции записи после завершения выполнения экзаменационной работы) в аудиторию приглашается технический специалист для устранения возможных проблем, связанных с воспроизведением записи. До разрешения этой ситуации следующая группа участников экзамена в аудиторию не приглашается. Если проблемы воспроизведения устранить не удалось, и участник экзамена настаивает на неудовлетворительном качестве записи его устных ответов, то такой участник может подать апелляцию о нарушении Порядка проведения ГИА.

5.7. В случае неявки всех распределенных в ППЭ участников экзамена по согласованию с председателем ГЭК (заместителем председателя ГЭК) член ГЭК принимает решение о завершении экзамена в данном ППЭ с оформлением соответствующих форм ППЭ. Технический специалист завершает экзамены на всех станциях организатора во всех аудиториях подготовки, включая резервные станции организатора, на всех станциях записи ответов во всех аудиториях проведения, включая резервные, на всех станциях сканирования в ППЭ, включая резервные. На станциях организатора выполняется печать протоколов использования станции организатора и сохранение электронного журнала работы станции организатора на флеш-накопитель для переноса данных между станциями ППЭ, на станциях сканирования в ППЭ сохраняются протоколы использования станции сканирования в ППЭ и электронный журнал работы станции сканирования в ППЭ, на станциях записи ответов сохраняются электронные журналы работы станции записи ответов. Протоколы использования станции печати подписываются, протоколы использования станции сканирования в ППЭ печатаются и подписываются техническим специалистом, членом ГЭК и руководителем ППЭ и остаются на хранение в ППЭ, протоколы использования станций записи ответов не

предусмотрены. Электронные журналы работы станций организатора, станций записи ответов и станций сканирования в ППЭ передаются в систему мониторинга готовности ППЭ с помощью основной станции авторизации в штабе ППЭ. В случае отсутствия участников экзамена во всех аудиториях ППЭ технический специалист при участии руководителя ППЭ передает в систему мониторинга готовности ППЭ статус "Экзамен не состоялся".

5.8. По окончании проведения экзамена член ГЭК:

совместно с руководителем ППЭ контролирует передачу в систему мониторинга готовности ППЭ помощью основной станции авторизации статуса "Экзамены завершены" после получения информации о завершении экзамена во всех аудиториях;

по приглашению технического специалиста проходит к станции записи ответов, на которой будет производиться формирование (экспорт) пакета с аудиоответами участников экзамена, присутствует при подключении техническим специалистом к станции записи ответов флеш-накопителя с сохраненными аудиозаписями ответов участников экзамена и выполнении проверки сохраненных аудиозаписей ответов. Для выполнения действия необходимо выбрать станцию записи ответов, имеющую два свободных USB-порта. В случае использования USB-концентратора рекомендуется токен подключать непосредственно в USB-порт компьютера, а флеш-накопитель через USB-концентратор;

в случае отсутствия нештатных ситуаций в результате выполненной проверки подключает к станции записи ответов токен и вводит пароль к нему;

даёт указание техническому специалисту запустить формирование (экспорт) пакета (пакетов). Токен члена ГЭК запрещается извлекать до окончания процедуры формирования (экспорта) пакета (пакетов). Пакет с аудиоответами участников экзамена формируется на основе всех сохраненных на флеш-накопитель аудиозаписей ответов участников экзамена по каждому предмету отдельно. Одновременно выполняется формирование и сохранение сопроводительного бланка к флеш-накопителю, включающего сведения о содержании сформированного пакета (пакетов);

подписывает распечатанный сопроводительный бланк к флеш-накопителю для сохранения устных ответов участников экзамена. Указанный сопроводительный бланк может быть распечатан на любом компьютере (ноутбуке) с подключенным принтером. Каждый пакет должен храниться и передаваться на том флеш-накопителе, на котором он был создан. Запрещается копировать или перемещать пакеты с аудиоответами участников экзамена с одного флеш-накопителя на другой. В случае наличия на флеш-накопителе ранее сформированного пакета по тому же предмету и/или сопроводительного бланка они будут удалены;

в случае наличия в результате выполненной проверки сообщений о поврежденных файлах аудиозаписей ответов присутствует при устранении проблем техническим специалистом;

совместно с руководителем ППЭ сверяет данные сопроводительного бланка (бланков) к флеш-накопителю (флеш-накопителям) для сохранения устных ответов участников экзамена с ведомостью сдачи экзамена в аудитории (аудиториях);

совместно с руководителем ППЭ контролирует передачу техническим специалистом ППЭ с помощью основной станции авторизации в ППЭ:

пакета (пакетов) с аудиоответами участников экзамена в РЦОИ (может быть передан вместе с пакетом (пакетами) с электронными образами бланков и форм ППЭ после завершения процедуры сканирования);

электронных журналов всех основных и резервных станций организатора и станций записи ответов в систему мониторинга готовности ППЭ (передачу журналов станций записи ответов следует выполнять после подтверждения получения пакетов с аудиоответами участников экзамена).

5.9. Для обеспечения сканирования бланков регистрации и форм ППЭ в штабе ППЭ член ГЭК:

присутствует при вскрытии руководителем ППЭ ВДП с бланками, полученными от ответственных организаторов;

по приглашению технического специалиста активирует загруженный на станцию сканирования в ППЭ ключ доступа к ЭМ посредством подключения к станции сканирования токена члена ГЭК и ввода пароля доступа к нему. Активация станции сканирования в ППЭ должна быть выполнена непосредственно перед началом процесса сканирования поступающих ЭМ из аудиторий в Штаб ППЭ;

совместно с руководителем ППЭ оформляет необходимые документы по результатам проведения ЕГЭ в ППЭ по следующим формам: ППЭ-13-01-У "Протокол проведения ЕГЭ в ППЭ", ППЭ-13-03-У "Сводная ведомость учета участников и использования экзаменационных материалов в ППЭ", ППЭ 14-01-У "Акт приема-передачи экзаменационных материалов в ППЭ по иностранным языкам в устной форме", ППЭ-14-02-У "Ведомость выдачи и возврата экзаменационных материалов по аудиториям ППЭ по иностранным языкам в устной форме";

по приглашению технического специалиста проверяет, что экспортируемые данные не содержат особых ситуаций и сверяет данные о количестве отсканированных бланков по аудиториям, указанные на станции сканирования в ППЭ, с количеством бланков из формы ППЭ-13-03-У "Сводная ведомость учета участников и использования экзаменационных материалов в ППЭ";

совместно с техническим специалистом проверяет качество сканирования ЭМ и несёт ответственность за экспортируемые данные, в том числе за качество сканирования и соответствие передаваемых данных информации о рассадке;

при корректности данных по всем аудиториям подключает к станции сканирования в ППЭ токен члена ГЭК для выполнения техническим специалистом экспорта электронных образов бланков и форм ППЭ: пакет с электронными образами бланков и форм ППЭ зашифровывается для передачи в РЦОИ;

присутствует совместно с руководителем ППЭ при передаче техническим специалистом статуса "Все пакеты сформированы и отправлены в РЦОИ" о завершении передачи ЭМ в РЦОИ (пакета (пакетов) с электронными образами бланков и форм ППЭ, пакета (пакетов) с аудиоответами участников экзамена);

совместно с руководителем ППЭ и техническим специалистом ожидает в Штабе ППЭ подтверждения от РЦОИ факта успешного получения и расшифровки переданных пакета (пакетов) с электронными образами бланков и форм ППЭ, пакета (пакетов) с аудиоответами участников (статус пакетов принимает значение "подтвержден");

совместно с руководителем ППЭ и техническим специалистом после получения от РЦОИ подтверждения по всем пакетам подписывает распечатанный протокол проведения процедуры сканирования в ППЭ;

совместно с руководителем ППЭ контролирует передачу в систему мониторинга готовности ППЭ с помощью основной станции авторизации в штабе ППЭ электронных журналов работы станций сканирования в ППЭ и статуса "Материалы переданы в РЦОИ";

совместно с руководителем ППЭ ещё раз пересчитывают все бланки регистрации, сверяют информацию на сопроводительных бланках ВДП, в которых бланки регистрации были доставлены из аудиторий в Штаб ППЭ, и нового ВДП, проверяют, что в новые ВДП вложены ВДП, в которых бланки регистрации были доставлены из аудиторий в Штаб ППЭ, и запечатывают ВДП с бланками регистрации для хранения и транспортировки.

5.10. После окончания экзамена член ГЭК упаковывает в соответствии со схемой упаковки ЭМ, принятой Комитетом, за столом, находящимся в зоне видимости камер видеонаблюдения, составляет отчет о проведении ЕГЭ в ППЭ (форма ППЭ-10 "Отчет члена ГЭК о проведении ГИА в ППЭ"), который в тот же день передается в ГЭК.

## 6. Инструкция для руководителя ППЭ

6.1. На подготовительном этапе руководитель ППЭ:

6.1.1. Совместно с руководителем образовательной организации, на базе которой организован ППЭ:

обеспечивают готовность ППЭ к проведению ЕГЭ в соответствии с требованиями к ППЭ, в том числе техническое оснащение в соответствии с требованиями к техническому оснащению пункта проведения экзамена, приведенными в приложении 6 к Инструкции по подготовке и проведению ЕГЭ в ППЭ;

обеспечивают хранение основного и резервного флеш-накопителя для хранения резервных копий пакетов с ЭМ в сейфе штаба ППЭ с осуществлением мер информационной безопасности;

готовят не менее 1 флеш-накопителя для переноса данных между станциями в ППЭ (рекомендуемое количество – по числу технических специалистов ППЭ).

Руководитель ППЭ контролирует своевременность включения станции авторизации для загрузки ЭМ для экзаменов, проводимых в данном ППЭ, и загрузку ЭМ. В случае выявления проблем с загрузкой ЭМ необходимо принимать меры для устранения этих проблем. Интернет-пакеты становятся доступны за 5 рабочих дней до даты экзамена – для основных дней экзаменационного периода, за 3 рабочих дня – для резервных дней экзаменационного периода и формируются на основе сведений о распределённых по ППЭ участниках и аудиторном фонде ППЭ.

6.1.2. Не позднее чем за один календарный день до начала проведения экзамена руководитель ППЭ и руководитель образовательной организации, на базе которой организован ППЭ:

готовят бумагу для печати бланков регистрации в аудиториях подготовки;

готовят материалы, которые используют участники экзамена в период ожидания своей очереди (взятые из школьной библиотеки научно-популярные журналы, любые книги, журналы, газеты на языке проводимого экзамена), приносить собственные материалы участникам категорически запрещается.

Использование черновиков для участников экзамена с включенным разделом "Говорение" не предусмотрено.

6.2. Не ранее чем за 5 календарных дней и не позднее 17:00 часов по местному времени календарного дня, предшествующего дня экзамена, до проведения контроля технической готовности руководитель ППЭ обеспечивает проведение техническим специалистом технической подготовки ППЭ.

6.3. Не ранее, чем за 2 рабочих дня и не позднее 17:00 часов по местному времени календарного дня, предшествующего дню экзамена, совместно с членом ГЭК и техническим специалистом руководитель ППЭ проводит контроль технической готовности ППЭ в том числе:

получает от технического специалиста инструкции для участников экзамена по использованию ПО при прохождении раздела "Говорение" по иностранным языкам: одна инструкция на участника экзамена для предоставления в аудиториях подготовки и одна инструкция на аудиторию проведения для каждого иностранного языка, сдаваемого в аудитории проведения экзамена;

получает от технического специалиста коды активации станции записи ответов (кроме резервных станций записи) для передачи организаторам в аудитории подготовки (один код на каждый предмет для каждой аудитории подготовки);

контролирует передачу в систему мониторинга готовности ППЭ электронных актов технической готовности основной и резервной станции авторизации;

контролирует передачу в систему мониторинга готовности ППЭ с помощью основной станции авторизации электронных актов технической готовности со всех основных и резервных станций записи ответов, станций организатора, станций сканирования в ППЭ;

контролирует передачу в систему мониторинга готовности ППЭ статуса "Контроль технической готовности завершен". Статус "Контроль технической готовности завершен" передается при условии наличия на федеральном портале сведений о рассадке, а также при наличии переданных электронных актов технической готовности станций организатора для каждой аудитории подготовки и электронных актов технической готовности станций записи ответов для каждой аудитории проведения в соответствии с количеством назначенных мест в аудитории проведения;

заполняет форму ППЭ-01-01-У "Протокол технической готовности ППЭ к экзамену в устной форме". Указанный протокол удостоверяется подписями технического специалиста, руководителя ППЭ и членов ГЭК.

6.4. До начала экзамена руководитель ППЭ:

не позднее 7:30 часов по местному времени, но до получения ЭМ от члена ГЭК обеспечивает включение в Штабе ППЭ режима видеонаблюдения, записи, трансляции;

не позднее 07:30 часов по местному времени получает от членов ГЭК материалы: пакет руководителя (акты, протоколы, формы апелляции, списки распределения участников ГИА и работников ППЭ, ведомости, отчеты и др.);

флеш-накопители для сохранения устных ответов участников экзамена (если указанные флеш-накопители предоставляются РЦОИ);

ВДП для упаковки бланков регистрации после проведения экзамена (на каждом ВДП напечатана форма ППЭ-11 "Сопроводительный бланк к материалам ЕГЭ", обязательная к заполнению). На ППЭ выдаются ВДП по количеству аудиторий подготовки и удвоенному числу аудиторий проведения;

упаковку в соответствии со схемой, определённой Комитетом, для упаковки материалов экзамена, включая электронные носители с ЭМ.

6.5. Не ранее 08:15 часов по местному времени руководитель ППЭ проводит инструктаж с работниками ППЭ согласно приложению 2 к настоящей Инструкции.

На этапе инструктажа организаторов прикрепить организаторов вне аудитории, которые будут сопровождать участников экзамена при переходе из аудиторий подготовки в аудитории проведения, к аудиториям проведения.

После проведения инструктажа руководитель ППЭ выдает:

организаторам в аудитории проведения:

форму ППЭ-05-01 "Список участников экзамена в аудитории ППЭ";

форму ППЭ-05-03-У "Протокол проведения ЕГЭ в аудитории проведения";

форму ППЭ-12-02 "Ведомость коррекции персональных данных участников экзамена в аудитории";

ВДП для упаковки бланков регистрации участников экзамена и испорченных (бракованных) бланков регистрации;

коды активации экзамена (один код на каждый предмет для каждой аудитории проведения, код состоит из четырех цифр и генерируется средствами станции записи ответов);

инструкции для участников экзамена по использованию ПО сдачи устного экзамена по иностранным языкам на каждом языке сдаваемого в аудитории проведения экзамена;

организаторам в аудитории подготовки:

форму ППЭ-05-01 "Список участников экзамена в аудитории ППЭ";

форму ППЭ-05-02-У "Протокол проведения ЕГЭ в аудитории подготовки";

форму ППЭ-12-02 "Ведомость коррекции персональных данных участников экзамена в аудитории";

форму ППЭ-12-04-МАШ "Ведомость учета времени отсутствия участников экзамена в аудитории" (количество листов формы для выдачи в аудитории определяет руководитель ППЭ в соответствии с принятой им схемой);

ВДП для испорченных (бракованных) ЭМ выдается в аудиторию по запросу ответственного организатора в случае появления испорченных (бракованных) ЭМ (если испорченные (бракованные) ЭМ в аудитории отсутствуют, ВДП не выдается);

организаторам вне аудитории:

форму ППЭ-05-04 "Ведомость перемещения участников экзамена" (кроме того, руководитель ППЭ сообщает номера аудиторий проведения, к которым они прикреплены).

6.6. За 30 минут до экзамена руководитель ППЭ выдает организаторам в аудитории подготовки:

инструкции для участников экзамена по использованию программного обеспечения сдачи устного экзамена по иностранным языкам: одна инструкция на участника экзамена по иностранному языку сдаваемого экзамена;

материалы, которые используют участники экзамена в период ожидания своей очереди (взятые из школьной библиотеки научно-популярные журналы, любые книги, журналы, газеты на языке проводимого экзамена), приносить собственные материалы участникам категорически запрещается.

В случае выявления организатором в аудитории расхождения персональных данных участника экзамена в документе, удостоверяющем личность, и в форме ППЭ-05-02 "Протокол проведения экзамена в аудитории" и при том, что данное расхождение не является опечаткой (то есть произошла смена фамилии, имени, документа, удостоверяющего личность), к форме ППЭ-12-02 "Ведомость коррекции персональных данных участников экзамена в аудитории" необходимо приложить копии подтверждающих документов. При смене паспорта необходимо приложить копию страницы с данными ранее выданных паспортов. Для копирования подтверждающих документов можно направить участника экзамена в Штаб ППЭ (в сопровождении организатора вне аудитории) либо по желанию участника передать документы организатору вне аудитории для копирования их в Штабе ППЭ.

6.7. После получения информации о завершении печати во всех аудиториях подготовки, расшифровке КИМ и успешном начале экзаменов во всех аудиториях проведения руководитель ППЭ дает указание техническому специалисту передать статус "Экзамены успешно начались" в систему мониторинга готовности ППЭ с помощью основной станции авторизации.

6.8. В случае возникновения технических сбоев в работе станции записи ответов выполняются следующие действия:

в аудиторию приглашается технический специалист для устранения возникших неисправностей;

если неисправности устранены, то сдача экзамена продолжается на этой станции записи ответов;

если неисправности не могут быть устранены, в аудитории устанавливается резервная станция записи ответов, на которой продолжается сдача экзамена;

если неисправности не могут быть устранены и нет резервной рабочей станции, то участники, которые должны были сдавать экзамен на вышедшей из строя рабочей станции, направляются для сдачи экзамена на имеющиеся станции записи ответов в этой аудитории в порядке общей очереди. В этом случае прикрепленному организатору вне аудитории (который сопровождает участников) необходимо сообщить о выходе из строя станции записи ответов и уменьшении количества участников в одной группе, собираемой из аудиторий подготовки для сдачи экзамена;

если из строя вышла единственная станция записи ответов в аудитории и нет возможности её замены, то принимается решение, что участники экзамена не закончили экзамен по объективным причинам с оформлением соответствующего акта (форма ППЭ-22 "Акт о досрочном завершении экзамена по объективным причинам"). Такие участники направляются на пересдачу экзамена в резервный день на основании решения председателя ГЭК. Категорически запрещается направлять участников экзамена в другую аудиторию.

6.9. Выполнение экзаменационной работы участником экзамена в случае выхода из строя станции записи ответов:

если неисправность рабочей станции записи ответов возникла до начала выполнения экзаменационной работы (участник экзамена не перешёл к просмотру заданий КИМ), то такой участник экзамена с тем же бланком регистрации устного экзамена продолжает выполнение экзаменационной работы на этой же станции записи ответов (если неисправность устранена техническим специалистом), либо на другой станции записи ответов, в том числе установленной в данной аудитории резервной станции записи ответов (если неисправность не устранена) в этой же аудитории. В случае выполнения экзаменационной работы на другой станции записи ответов (кроме резервной станции записи ответов по причине ее отсутствия), участник экзамена должен вернуться в свою аудиторию подготовки и пройти в аудиторию проведения со следующей группой участников экзамена (общая очередь сдачи при этом сдвигается). В этом случае прикрепленному организатору вне аудитории (который сопровождает участников) необходимо сообщить о выходе из строя станции записи ответов и уменьшении количества участников в одной группе, собираемой из аудиторий подготовки для сдачи экзамена;

если неисправность станции записи ответов возникла после начала выполнения экзаменационной работы (участник экзамена перешёл к просмотру заданий КИМ), то коллегиально с руководителем ППЭ и членом ГЭК принимается решение, что участник экзамена не закончил экзамен по объективным причинам с оформлением соответствующего акта (форма ППЭ-22 "Акт о досрочном завершении экзамена по объективным причинам") и направляется на пересдачу экзамена в резервный день на основании решения председателя ГЭК;

6.10. В случае возникновения у участника экзамена претензий к качеству записи ответов (участник экзамена прослушивает свои ответы на станции записи после завершения выполнения экзаменационной работы) в аудиторию приглашается технический специалист для устранения возможных проблем, связанных с воспроизведением записи, и члена ГЭК для разрешения сложившейся ситуации. До разрешения этой ситуации следующая группа участников экзамена в аудиторию не приглашается. Если проблемы воспроизведения устранить не удалось, и участник экзамена настаивает на неудовлетворительном качестве записи его устных ответов, то такой участник может подать апелляцию о нарушении Порядка проведения ГИА.

6.11. На этапе завершения экзамена в ППЭ руководитель ППЭ:

после окончания выполнения экзаменационной работы во всех аудиториях (все участники экзамена покинули аудитории) дает указание техническому специалисту передать статус "Экзамены завершены" о завершении экзамена в ППЭ в систему мониторинга готовности ППЭ с помощью основной станции авторизации;

в Штабе ППЭ в зоне видимости камер видеонаблюдения в присутствии членов ГЭК получает:

от всех ответственных организаторов в аудитории проведения следующие материалы:

запечатанные ВДП с бланками регистрации;

форму ППЭ-05-03-У "Протокол проведения ЕГЭ в аудитории проведения";

форму ППЭ-12-02 "Ведомость коррекции персональных данных участников ГИА в аудитории" (при наличии);



акты в свободной форме (при наличии);  
от организаторов в аудитории подготовки следующие материалы:  
запечатанные в ВДП испорченные (бракованные) бланки (при наличии);  
форму ППЭ-05-01 "Список участников экзамена в аудитории ППЭ";  
форму ППЭ-05-02-У "Протокол проведения ЕГЭ в аудитории подготовки";  
форму ППЭ-12-02 "Ведомость коррекции персональных данных участников экзамена в аудитории";  
форму ППЭ-12-04-МАШ "Ведомость учета времени отсутствия участников экзамена в аудитории";  
форму ППЭ-23 "Протокол печати полных комплектов ЭМ в аудитории ППЭ";  
от технического специалиста:  
флеш-накопитель (флеш-накопители) для сохранения устных ответов участников экзамена;  
сопроводительный бланк (бланки) к флеш-накопителю (флеш-накопителям) для сохранения устных ответов участников экзамена.

6.12. Совместно с членами ГЭК руководитель ППЭ сверяет данные сопроводительного бланка к флеш-накопителям с данными формы ППЭ-05-03-У "Протокол проведения ЕГЭ в аудитории проведения".

6.13. Руководитель ППЭ контролирует передачу техническим специалистом ППЭ с помощью основной станции авторизации в ППЭ:

пакета (пакетов) с аудиоответами участников экзамена в РЦОИ (может быть передан вместе с пакетом (пакетами) с электронными образами бланков и форм ППЭ после завершения процедуры сканирования);

электронных журналов всех основных и резервных станций организатора и станций записи ответов в систему мониторинга готовности ППЭ (передачу журналов станций записи ответов следует выполнять после подтверждения получения пакетов с аудиоответами участников экзамена).

6.14. Для сканирования бланков в ППЭ и передачи бланков в РЦОИ в электронном виде руководитель ППЭ:

при получении от ответственного организатора ЭМ из аудитории вскрывает ВДП с бланками и после заполнения формы ППЭ-13-03-У "Сводная ведомость учета участников и использования экзаменационных материалов в ППЭ" все бланки ЕГЭ из аудитории вкладывает обратно в ВДП и передает техническому специалисту для осуществления сканирования;

после сканирования бланков техническим специалистом принимает их обратно, упаковывает в новый ВДП, вложив в него ВДП, в котором бланки ЕГЭ были доставлены в Штаб ППЭ из аудитории. Руководитель ППЭ переносит информацию с сопроводительного бланка ВДП, в котором бланки ЕГЭ были доставлены в Штаб ППЭ из аудитории, на сопроводительный бланк нового ВДП. Новые ВДП запечатываются после получения из РЦОИ подтверждения факта успешного получения и расшифровки переданного пакета с электронными образами бланков и форм ППЭ;

заполняет формы ППЭ-14-01-У "Акт приемки-передачи экзаменационных материалов в ППЭ по иностранным языкам в устной форме", ППЭ-13-01-У "Протокол проведения ЕГЭ в ППЭ", ППЭ-14-02-У "Ведомость выдачи и возврата

экзаменационных материалов по аудиториям ППЭ по иностранным языкам в устной форме";

принимает у общественного(-ых) наблюдателя(-ей) (в случае присутствия его (их) в ППЭ в день проведения экзамена) заполненную форму ППЭ-18-МАШ "Акт общественного наблюдения за проведением экзамена в ППЭ" (в случае неявки общественного наблюдателя в форме ППЭ-18-МАШ "Акт общественного наблюдения за проведением ГИА в ППЭ" ставит соответствующую отметку в разделе "Общественный наблюдатель не явился в ППЭ");

после завершения сканирования всех бланков передает техническому специалисту заполненные формы ППЭ:

ППЭ-05-02-У "Протокол проведения ЕГЭ в аудитории подготовки";

ППЭ-05-03-У "Протокол проведения ЕГЭ в аудитории проведения";

ППЭ-05-04-У "Ведомость перемещения участников ЕГЭ";

ППЭ-07-У "Список работников ППЭ и общественных наблюдателей";

ППЭ-12-02 "Ведомость коррекции персональных данных участников экзамена в аудитории" (при наличии);

ППЭ-12-04-МАШ "Ведомость учета времени отсутствия участников экзамена в аудитории";

ППЭ-13-03-У "Сводная ведомость учета участников и использования экзаменационных материалов в ППЭ";

ППЭ-14-01-У "Акт приемки-передачи экзаменационных материалов в ППЭ по иностранным языкам в устной форме";

ППЭ-18-МАШ "Акт общественного наблюдения за проведением экзамена в ППЭ" (при наличии);

ППЭ-19 "Контроль изменения состава работников в день экзамена" (при наличии);

ППЭ-21 "Акт об удалении участника ГИА" (при наличии);

ППЭ-22 "Акт о досрочном завершении экзамена по объективным причинам" (при наличии);

сопроводительный бланк (бланки) к флеш-накопителю для сохранения устных ответов участников.

Также при наличии передаются для сканирования материалы апелляций о нарушении установленного порядка проведения ГИА (формы ППЭ-02 "Апелляция о нарушении установленного порядка проведения ГИА" и ППЭ-03 "Протокол рассмотрения апелляции о нарушении установленного порядка проведения ГИА").

6.15. Технический специалист при необходимости выполняет калибровку сканера с использованием эталонного калибровочного листа, сканирует полученные формы ППЭ и возвращает руководителю ППЭ.

6.16. Технический специалист при участии члена ГЭК сохраняет на флеш-накопитель для переноса данных между станциями ППЭ пакет с электронными образами бланков и форм и выполняет передачу на сервер РЦОИ с помощью основной станции авторизации в штабе ППЭ:

пакета (пакетов) с электронными образами бланков и форм ППЭ;

пакета (пакетов) с аудиоответами участников экзамена, сохраненных на флеш-накопитель для сохранения устных ответов участников экзамена. Допускается передача аудиоответов после завершения сверки руководителем ППЭ и членом ГЭК

данных сопроводительного бланка к флеш-накопителю с ведомостями сдачи экзамена в аудиториях, до завершения сканирования бланков участников экзамена.

6.17. После завершения передачи всех пакетов с электронными образами бланков и форм ППЭ, пакетов с аудиозаписями ответов в РЦОИ (статус пакетов принимает значение "передан") руководитель ППЭ контролирует передачу техническим специалистом статуса "Все пакеты сформированы и отправлены в РЦОИ" о завершении передачи ЭМ в РЦОИ.

Член ГЭК, руководитель ППЭ и технический специалист ожидают в Штабе ППЭ подтверждения от РЦОИ факта успешного получения и расшифровки переданных пакета (пакетов) с электронными образами бланков и форм ППЭ и пакета (пакетов) с аудиоответами участников экзамена (статус пакетов принимает значение "подтвержден").

6.18. После получения от РЦОИ подтверждения по всем переданным пакетам руководитель ППЭ:

подписывает совместно с техническим специалистом и членом ГЭК напечатанный протокол проведения процедуры сканирования, который остается на хранение в ППЭ;

контролирует передачу электронного журнала (журналов) работы станции сканирования и статуса "Материалы переданы в РЦОИ" на основной станции авторизации в систему мониторинга готовности ППЭ. Статус "Материалы переданы в РЦОИ" может быть передан, если в РЦОИ было передано подтверждение о завершении передачи ЭМ;

совместно с членом ГЭК ещё раз пересчитывает бланки регистрации, сверяет информацию на сопроводительных бланках ВДП, в которых бланки регистрации были доставлены из аудиторий в Штаб ППЭ, и нового ВДП, проверить, что в новые ВДП вложены ВДП, в которых бланки регистрации были доставлены из аудиторий в Штаб ППЭ, и запечатать ВДП с бланками регистрации для хранения и транспортировки;

присутствует при упаковке членами ГЭК материалов экзамена за столом, находящимся в зоне видимости камер видеонаблюдения для последующей передачи на хранение в соответствии с Положением об организации приема, передачи, учета, хранения и уничтожения экзаменационных материалов и отчетных документов при проведении государственной итоговой аттестации по образовательным программам среднего общего образования в Волгоградской области, утвержденным Комитетом

6.19. Флеш-накопитель для сохранения устных ответов участников экзамена с аудиозаписями ответов участников экзамена, бумажные ЭМ после направления аудиозаписей и отсканированных изображений ЭМ хранятся в соответствии с Положением об организации приема, передачи, учета, хранения и уничтожения экзаменационных материалов и отчетных документов при проведении государственной итоговой аттестации по образовательным программам среднего общего образования в Волгоградской области, утвержденным Комитетом.

## 7. Инструкция для организатора в аудитории подготовки

7.1. На этапе проведения экзамена организатор в аудитории подготовки получает от руководителя ППЭ после инструктажа:

форму ППЭ-05-01 "Список участников экзамена в аудитории ППЭ";  
форму ППЭ-05-02-У "Протокол проведения ЕГЭ в аудитории подготовки";  
форму ППЭ-12-02 "Ведомость коррекции персональных данных участников экзамена в аудитории";

форму ППЭ-12-04-МАШ "Ведомость учета времени отсутствия участников экзамена в аудитории" (количество листов формы для выдачи в аудитории определяет руководитель ППЭ в соответствии с принятой им схемой);

ВДП для испорченных (бракованных) ЭМ выдается в аудиторию по запросу ответственного организатора в случае появления испорченных (бракованных) ЭМ (если испорченные (бракованные) ЭМ в аудитории отсутствуют, ВДП не выдается);

инструкции для участников экзамена по использованию ПО сдачи устного экзамена по иностранным языкам: одна инструкция на участника экзамена по иностранному языку сдаваемого экзамена (раздать участникам экзамена);

материалы, которые используют участники экзамена в период ожидания своей очереди (взятые из школьной библиотеки научно-популярные журналы, любые книги, журналы, газеты на языке проводимого экзамена), приносить собственные материалы участникам категорически запрещается.

7.2. Инструктаж участников экзамена проводится согласно приложению 3 к настоящей Инструкции и состоит из двух частей.

Первая часть инструктажа проводится с 09.50 по местному времени и включает в себя информирование участников экзамена о порядке проведения экзамена, правилах оформления экзаменационной работы, продолжительности выполнения экзаменационной работы, порядке подачи апелляций о нарушении установленного Порядка проведения ГИА и о несогласии с выставленными баллами, о случаях удаления с экзамена, о времени и месте ознакомления с результатами ЕГЭ. По окончании первой части инструктажа проводится информирование о процедуре печати ЭМ (бланков регистрации), доставленных по сети "Интернет", в аудитории.

7.3. Не ранее 10:00 часов по местному времени организатор в аудитории подготовки, ответственный за печать ЭМ, вводит количество ЭМ для печати, равное фактическому количеству участников экзамена, фактически присутствующих в данной аудитории, и запускает процедуру расшифровки ЭМ (процедура расшифровки инициируется, если техническим специалистом и членом ГЭК ранее загружен и активирован ключ доступа к ЭМ), выполняет печать бланков регистрации.

7.4. Организатор, ответственный за проверку качества ЭМ, проверяет качество печати бланка регистрации устного экзамена: отсутствие белых и темных полос, текст хорошо читаем и четко пропечатан, черные квадраты (реперы), штрихкоды, QR-код и знакоместа на бланках четко видны; по окончании проверки сообщает результат организатору, ответственному за печать, для подтверждения качества печати в программном обеспечении. Напечатанные бланки раздаются участникам экзамена в аудитории в произвольном порядке.

7.5. Далее начинается вторая часть инструктажа, в ходе которой организатор в аудитории подготовки:

дает указание участникам экзамена проверить качество напечатанного бланка регистрации устного экзамена (отсутствие белых и темных полос, текст хорошо читаем и четко пропечатан);

дает указание участникам экзамена приступить к заполнению бланков регистрации (участник экзамена ставит свою подпись в соответствующем поле регистрационных полей бланков);

проверяет правильность заполнения регистрационных полей и соответствие данных участника экзамена (ФИО, серии и номера документа, удостоверяющего личность) в бланке регистрации и документе, удостоверяющем личность. В случае обнаружения ошибочного заполнения регистрационных полей бланков организаторы в аудитории подготовки дают указание участнику экзамена внести соответствующие исправления.

В случае обнаружения участником экзамена брака или некомплектности бланка регистрации, а также в случае опоздания участника экзамена выполняется печать дополнительного бланка регистрации устного экзамена в соответствии с общей процедурой.

7.6. В случае недостатка доступных для печати ЭМ организатор в аудитории подготовки информирует руководителя ППЭ и члена ГЭК (через организатора вне аудитории) о необходимости использования резервных ЭМ, включенных в состав интернет-пакета, загруженного для проведения экзамена, в этом случае технический специалист совместно с членом ГЭК в Штабе ППЭ на станции авторизации запрашивают резервный ключ доступа к ЭМ для резервных ЭМ, а затем загружают и активируют токеном члена ГЭК резервный ключ доступа к ЭМ на задействованную станцию организатора.

7.7. В случае сбоя в работе станции организатора член ГЭК или организатор в аудитории подготовки приглашают технического специалиста для восстановления работоспособности оборудования и (или) системного ПО и (или) станции организатора. При необходимости станция организатора заменяется на резервную, в этом случае технический специалист совместно с членом ГЭК в Штабе ППЭ на станции авторизации запрашивают резервный ключ доступа к ЭМ для резервной станции организатора, а затем загружают и активируют токеном члена ГЭК резервный ключ доступа к ЭМ, при этом номер аудитории заполняется автоматически. После восстановления работоспособности принтера номер следующего напечатанного бланка регистрации необходимо сравнить с номером предыдущего бланка регистрации. В случае обнаружения повторной печати задублированный бланк регистрации должен быть забракован.

7.8. Организатор в аудитории подготовки сообщает организатору вне аудитории об окончании заполнения бланков регистрации участниками экзамена.

Началом экзамена в аудитории подготовки считается момент завершения инструктажа и заполнения бланков, окончанием экзамена считается момент, когда аудиторию покинул последний участник.

7.9. Во время экзамена организатор в аудитории подготовки фиксирует все выходы участников экзамена из аудитории, кроме выхода для перехода из аудитории подготовки в аудиторию проведения, в ведомости ППЭ-12-04-МАШ "Ведомость учета времени отсутствия участников экзамена в аудитории".

7.10. По окончании экзамена организаторы в аудитории подготовки:

собирают все бланки регистрации, имеющие полиграфические дефекты или испорченные участниками экзамена и запечатывают в ВДП, заполнив напечатанный на ВДП сопроводительный бланк к материалам ЕГЭ;

подписывают напечатанный техническим специалистом протокол печати ЭМ в аудитории (форма ППЭ-23 "Протокол печати полных комплектов ЭМ в аудитории");

заполняют выданные в аудиторию проведения формы ППЭ;

передают собранные материалы руководителю ППЭ;

покидают ППЭ с разрешения руководителя ППЭ.

## 8. Инструкция для организатора в аудитории проведения

8.1. На этапе проведения экзамена организатор в аудитории проведения получает от руководителя ППЭ после инструктажа:

форму ППЭ-05-01 "Список участников экзамена в аудитории ППЭ";

форму ППЭ-05-03-У "Протокол проведения ЕГЭ в аудитории проведения";

форму ППЭ-12-02 "Ведомость коррекции персональных данных участников экзамена в аудитории";

ВДП для упаковки бланков регистрации участников экзамена;

коды активации экзамена (код состоит из четырех цифр и генерируется средствами станции записи ответов);

инструкции для участников экзамена по использованию станции записи ответов по каждому иностранному языку, сдаваемому в аудитории проведения;

8.2. Не ранее 10.00 по местному времени организатор в аудитории проведения: запускает процедуру расшифровки КИМ на каждой станции записи ответов нажатием кнопки "Прочитать КИМ" (процедура расшифровки инициируется, если техническим специалистом и членом ГЭК ранее загружен и активирован ключ доступа к ЭМ);

по окончании расшифровки должен убедиться, что станция записи ответов перешла на страницу ввода номера бланка регистрации;

после завершения расшифровки КИМ на каждой станции записи ответов в аудитории сообщает организатору вне аудитории информацию об успешной расшифровке КИМ и возможности начала экзамена в аудитории.

8.3. После входа в аудиторию группы участников экзамена каждой очереди организатор в аудитории проведения:

распределяет участников экзамена по рабочим местам в аудитории, распределение выполняется произвольным образом с учетом предмета: иностранный язык, который сдает участник экзамена, должен совпадать с указанным на станции записи ответов (в общем случае допускается сдача разных предметов в одной аудитории на разных станциях);

для каждой новой группы участников экзамена проводит краткий инструктаж согласно приложению 4 к настоящей Инструкции.

8.4. Началом экзамена в аудитории проведения является момент завершения краткого инструктажа первой группы участников экзамена, окончанием экзамена является момент, когда аудиторию покинул последний участник экзамена.

8.5. Организатор в аудитории проведения:

сверяет персональные данные участника экзамена, указанные в регистрационном бланке устного экзамена, с предъявленным документом, удостоверяющим личность;

сверяет номер бланка регистрации, введенный участником экзамена в ПО и на бумажном бланке регистрации;

проверяет внесение в регистрационный бланк номера аудитории проведения;

инициирует начало выполнения экзаменационной работы (вводит код активации экзамена, предварительно выданный руководителем ППЭ).

8.6. После проведения указанных процедур начинается процесс выполнения экзаменационной работы участником экзамена. Организатор в аудитории проведения:

проводит контроль выполнения экзаменационной работы участниками экзамена;

завершает на станции записи ответов выполнение экзаменационной работы участником экзамена (инициирует сдачу экзамена следующим участником экзамена);

предлагает прослушать записи своих устных ответов участникам экзамена, сделав об этом отметку в форме ППЭ-05-03-У "Протокол проведения ЕГЭ в аудитории проведения";

собирает у участников каждой группы бланки регистрации;

заполняет соответствующие строки формы ППЭ-05-03-У "Протокол проведения ЕГЭ в аудитории проведения" и получает подпись у участников экзамена;

после завершения выполнения экзаменационной работы группой участников экзамена на всех станциях записи ответов в аудитории сообщает об этом организатору вне аудитории, ожидающему у данной аудитории.

8.7. В случае возникновения технических сбоев в работе станции записи ответов организатор в аудитории проведения приглашает в аудиторию технического специалиста для устранения возникших неисправностей.

Если неисправности устранены, то сдача экзамена продолжается на этой станции записи ответов.

Если неисправности не устранены, в аудитории устанавливается резервная рабочая станция, на которой продолжается прохождение экзамена, резервный ключ доступа к ЭМ в этом случае не требуется, для активации экзамена используется код активации для основных станций записи ответов текущей аудитории.

Если неисправности не устранены и нет резервной рабочей станции, то участники, которые должны были сдавать экзамен на вышедшей из строя станции записи ответов, направляются для сдачи экзамена на имеющиеся рабочие станции в этой аудитории в порядке общей очереди. В этом случае прикрепленному организатору вне аудитории (который приводит участников) необходимо сообщить о выходе из строя станции записи ответов и уменьшении количества участников в одной группе, собираемой из аудиторий подготовки для сдачи экзамена.

Если из строя вышла единственная рабочая станция в аудитории и нет возможности ее замены, то принимается решение, что участники экзамена не закончили экзамен по объективным причинам с оформлением соответствующего акта (форма ППЭ-22 "Акт о досрочном завершении экзамена по объективным

причинам") и направляются на пересдачу экзамена в резервный день решением председателя ГЭК.

Направлять участников экзамена в другую аудиторию категорически запрещено.

8.8. Выполнение экзаменационной работы участником экзамена в случае выхода из строя станции записи ответов.

8.8.1. Если неисправность рабочей станции возникла до начала выполнения экзаменационной работы (участник экзамена не перешел к просмотру заданий КИМ), то такой участник экзамена с тем же бланком регистрации устного экзамена продолжает выполнение экзаменационной работы на этой же станции (если неисправность устранена), либо на другой станции записи ответов (если неисправность не устранена). В случае выполнения экзаменационной работы на другой станции записи ответов участник экзамена возвращается в свою аудиторию подготовки и проходит в аудиторию проведения со следующей группой участников экзамена (общая очередь сдачи при этом сдвигается).

8.8.2. Если неисправность станции записи ответов возникла после начала выполнения экзаменационной работы (участник экзамена перешел к просмотру заданий КИМ), то принимается решение, что участник экзамена не закончил экзамен по объективным причинам с оформлением соответствующего акта (форма ППЭ-22 "Акт о досрочном завершении экзамена по объективным причинам") и направляется на пересдачу экзамена в резервный день решением председателя ГЭК.

8.9. В случае возникновения у участника экзамена претензий к качеству записи его ответов (участник экзамена имеет право прослушать свои ответы на станции записи ответов после завершения экзамена), необходимо пригласить в аудиторию технического специалиста для устранения возможных проблем, связанных с воспроизведением записи.

Если проблемы воспроизведения устранить не удалось и участник экзамена настаивает на неудовлетворительном качестве записи его устных ответов, в аудиторию приглашается член ГЭК для разрешения ситуации, в этом случае допускается оформление апелляции о нарушении установленного Порядка проведения ГИА. При этом необходимо проследить, чтобы на станции записи ответов оставалась открытой страница прослушивания ответов, до разрешения ситуации завершать выполнение экзаменационной работы участника экзамена нельзя. До разрешения этой ситуации следующая группа участников экзамена в аудиторию не приглашается.

8.10. По окончании выполнения экзаменационной работы участниками экзамена организаторы в аудитории проведения:

вызывают технического специалиста для завершения экзамена и экспорта аудиозаписей ответов участников экзамена;

проводят контроль действий технического специалиста по экспорту аудиозаписей ответов участников экзамена и электронных журналов работы станции записи на флеш-накопитель для сохранения устных ответов участников экзамена;

запечатывают бланки регистрации участников экзамена в ВДП и заполняют напечатанный на ВДП сопроводительный бланк к материалам ЕГЭ;

заполняют выданные в аудиторию проведения формы ППЭ;



передают руководителю ППЭ собранные материалы, в том числе запечатанные бланки регистрации участников экзамена; покидают ППЭ с разрешения руководителя ППЭ.

## 9. Инструкция для организатора вне аудитории

9.1. На этапе проведения экзамена организаторы вне аудитории: после инструктажа получают от руководителя форму ППЭ-05-04-У "Ведомость перемещения участников экзамена" и информацию о номере аудитории проведения, к которой они прикреплены;

по просьбе организатора в аудитории проведения сообщают руководителю ППЭ информацию о завершении расшифровки КИМ в аудитории;

по просьбе организатора в аудитории подготовки сообщают руководителю ППЭ информацию о завершении печати бланков регистрации;

обеспечивают переход участников экзамена из аудиторий подготовки в аудитории проведения согласно форме ППЭ 05-04-У "Ведомость перемещения участников экзамена", заполняют указанную форму по мере проведения экзамена;

перед сопровождением первой группы участников экзамена в аудитории проведения ожидают окончания заполнения бланков регистрации участниками у аудитории подготовки;

проходят по всем аудиториям подготовки и набирают группу участников экзамена;

сопровождают группу участников экзамена первой очереди в аудитории проведения;

после перевода участников экзамена в аудиторию ожидают у аудитории проведения;

по просьбе организатора в аудитории проведения проходят по аудиториям подготовки, формируют группу участников экзамена для следующей очереди и сопровождают ее до аудитории проведения.

9.2. В случае неявки участников экзамена организатор вне аудитории, имея при себе ведомость перемещения участников экзамена, обходит аудитории подготовки и набирает необходимую группу для "своей" аудитории проведения.

В каждой группе количество участников экзамена равняется количеству рабочих мест в аудитории проведения, оно указано в поле "Количество рабочих мест в аудитории проведения" ведомости перемещения. В случае неявки участников экзамена организатор подбирает необходимое количество явившихся участников экзамена, следующих по порядку в ведомости ППЭ 05-04-У "Ведомость перемещения участников экзамена". При этом необходимо приводить в аудиторию проведения количество участников экзамена, равное количеству рабочих мест (исключение может составить последняя группа участников).


Например, организатору вне аудитории необходимо набрать группу первой очереди из 4 человек. Он приходит в аудиторию подготовки и называет фамилии из формы ППЭ 05-04-У "Ведомость перемещения участников экзамена" с первой плановой очередью сдачи. Для присутствующих участников экзамена в графе "Фактический по явке" организатор ставит единицу, для отсутствующих - ставится любая отметка в графе "Не явился". В случае если не явилось два участника

экзамена, организатор включает в текущую группу еще двоих участников экзамена, следующих по порядку в форме ППЭ 05-04-У "Ведомость перемещения участников экзамена", и проставляет для них фактический номер очереди, равный единице (возможно, при этом придется перейти в следующую аудиторию подготовки согласно форме ППЭ 05-04-У "Ведомости перемещения участников экзамена").

При наборе группы участников экзамена второй очереди можно не ориентироваться на плановый номер очереди (она уже нарушена), а набирать 4 человек, следующих по порядку в форме ППЭ 05-04-У "Ведомость перемещения участников экзамена" за участниками экзамена, для которых заполнена графа "Фактический по явке" или "Не явился".

9.3. В случае выхода из строя станции записи ответов в аудитории проведения организатор вне аудитории узнает об этом от организатора в аудитории проведения. В этом случае работа с очередью сдачи экзамена аналогична ситуации неявки участников экзамена за тем исключением, что очередь нарушается не из-за неявки, а из-за сокращения размера группы участников экзамена, которые приводятся в аудиторию проведения.

Начальник отдела государственной  
итоговой аттестации и оценки качества  
общего образования комитета



М.С.Бейтуганова

Приложение 1  
к Инструкции по подготовке  
и проведению единого  
государственного экзамена  
по иностранным языкам

### ИНСТРУКЦИЯ

для участника экзамена, зачитываемая организатором в аудитории перед началом письменной части экзамена по иностранным языкам

Текст, который выделен **жирным шрифтом**, должен быть прочитан участникам экзамена слово в слово. Это делается для стандартизации процедуры проведения экзамена. *Комментарии, отмеченные курсивом, не читаются участникам. Они даны в помощь организатору. Инструктаж и экзамен проводятся в спокойной и доброжелательной обстановке.*

*Подготовительные мероприятия:*

*Не позднее 8:45 по местному времени организаторам в аудитории необходимо оформить на доске (информационном стенде) в аудитории образец регистрационных полей бланка регистрации участника экзамена, указав код региона, код ППЭ, номер аудитории, который следует писать, начиная с первой позиции, прописывая предшествующие нули, в случае если номер аудитории составляет менее 4-х знаков, код предмета и его название, дату проведения экзамена. Также рекомендуется подготовить на доске (информационном стенде) список кодов образовательных организаций в соответствии с формой ППЭ-16. Код региона, код ППЭ, код предмета и его название, дата проведения экзамена в бланке регистрации будут заполнены автоматически.*

*Код образовательной организации в бланке регистрации заполняется участниками экзамена в соответствии с информацией из формы ППЭ-16, предоставленной организаторами в аудитории. Самостоятельно участники экзамена заполняют класс, а также ФИО, данные паспорта, используя свои данные из документа, удостоверяющего личность.*

Код региона	Код образовательной организации	Класс Номер Буква	Код ППЭ	Номер аудитории
<input type="text"/>	<input type="text"/>	<input type="text"/>	<input type="text"/>	<input type="text"/>
Код предмета	Название предмета	Дата проведения ЕГЭ		
<input type="text"/>	<input type="text"/>	<input type="text"/>	-	<input type="text"/>

*Во время экзамена на рабочем столе участника экзамена, помимо экзаменационных материалов, могут находиться:*

- гелевая, капиллярная ручка с чернилами черного цвета;*
- документ, удостоверяющий личность;*

лекарства и питание (при необходимости);  
специальные технические средства (для лиц с ограниченными возможностями здоровья (ОВЗ), детей-инвалидов, инвалидов);  
черновики.

Инструкция состоит из двух частей, первая из которых зачитывается участникам экзамена после их рассадки в аудитории, а вторая – после получения ими экзаменационных материалов.

*Кодировка учебных предметов:*

Название учебного предмета	Код учебного предмета	Название учебного предмета	Код учебного предмета
Английский язык	09	Французский язык	11
Немецкий язык	10	Испанский язык	13
Китайский язык	14		

*Продолжительность выполнения экзаменационной работы:*

Продолжительность выполнения экзаменационной работы	Продолжительность выполнения экзаменационной работы лицами с ОВЗ, детьми-инвалидами и инвалидами	Название учебного предмета
3 часа (180 минут)	4 часа 30 минут	Китайский язык (за исключением раздела "Говорение")
3 часа 10 минут (190 минут)	4 часа 40 минут	Английский, французский, немецкий и испанский языки (за исключением раздела "Говорение")

### Инструкция для участников экзамена

*Первая часть инструктажа (начало проведения с 9.50 по местному времени):*

**Уважаемые участники экзамена! Сегодня вы сдаете экзамен по \_\_\_\_\_ (назовите соответствующий учебный предмет) в форме ЕГЭ с использованием технологии печати полных комплектов экзаменационных материалов в аудиториях ППЭ.**

**ЕГЭ - лишь одно из жизненных испытаний, которое вам предстоит пройти. Будьте уверены: каждому, кто учился в школе, по силам сдать ЕГЭ. Все задания составлены на основе школьной программы. Поэтому каждый из вас может успешно сдать экзамен.**

**Вместе с тем напоминаем, что в целях предупреждения нарушений Порядка проведения ГИА в аудиториях ППЭ ведется видеонаблюдение.**

**Во время проведения экзамена вы должны соблюдать Порядок.**

**В день проведения экзамена в ППЭ (в период с момента входа в ППЭ и до окончания экзамена) запрещается:**

иметь при себе средства связи, электронно-вычислительную технику, фото-, аудио и видеоаппаратуру, справочные материалы, письменные заметки и иные средства хранения и передачи информации;

иметь при себе уведомление о регистрации на экзамене (при наличии - необходимо сдать его нам);

выносить из аудиторий и ППЭ черновики, экзаменационные материалы на бумажном и (или) электронном носителях;

фотографировать экзаменационные материалы;

пользоваться справочными материалами, кроме тех, которые указаны в тексте КИМ;

переписывать задания из КИМ в черновики (при необходимости можно делать заметки в КИМ);

перемещаться по ППЭ во время экзамена без сопровождения организатора.

Во время проведения экзамена запрещается:

разговаривать, пересаживаться, обмениваться любыми материалами и предметами.

В случае нарушения порядка проведения экзамена вы будете удалены с экзамена.

В случае нарушения порядка проведения экзамена работниками ППЭ или другими участниками экзамена вы имеете право подать апелляцию о нарушении порядка проведения ЕГЭ. Апелляция о нарушении порядка проведения ГИА подается в день проведения экзамена члену ГЭК до выхода из ППЭ.

Ознакомиться с результатами ЕГЭ вы сможете в школе или в местах, в которых вы были зарегистрированы на сдачу ЕГЭ.

Плановая дата ознакомления с результатами: \_\_\_\_\_ (назвать дату).

После получения результатов ЕГЭ вы можете подать апелляцию о несогласии с выставленными баллами. Апелляция подается в течение двух рабочих дней после официального дня объявления результатов ЕГЭ.

Апелляцию вы можете подать в своей школе или в месте, где вы были зарегистрированы на сдачу ЕГЭ, или в иных местах, определенных регионом.

Апелляция по вопросам содержания и структуры заданий по учебным предметам, а также по вопросам, связанным с оцениванием результатов выполнения заданий экзаменационной работы с кратким ответом, с нарушением участником экзамена требований Порядка и неправильным заполнением бланков ЕГЭ, не рассматривается.

Обращаем ваше внимание, что во время экзамена на вашем рабочем столе, помимо экзаменационных материалов, могут находиться только:

гелевая, капиллярная ручка с чернилами черного цвета;

документ, удостоверяющий личность;

лекарства и питание (при необходимости);

черновики;

специальные технические средства (для участников с ограниченными возможностями здоровья (ОВЗ), детей-инвалидов, инвалидов).

По всем вопросам, связанным с проведением экзамена (за исключением вопросов по содержанию КИМ), вы можете обращаться к нам. В случае необходимости выхода из аудитории оставьте ваши экзаменационные материалы, а также документ, удостоверяющий личность, черновики, дополнительные

материалы (при наличии) и письменные принадлежности на своем рабочем столе.  
 На территории ППЭ вас будет сопровождать организатор.

В случае плохого самочувствия незамедлительно обращайтесь к нам. В ППЭ присутствует медицинский работник. Напоминаем, что при ухудшении состояния здоровья и другим объективным причинам вы можете досрочно завершить выполнение экзаменационной работы и прийти на пересдачу.

*Организатор обращает внимание участников экзамена на станцию организатора.*

Экзаменационные материалы поступили на станцию организатора в зашифрованном виде. В вашем присутствии ровно в 10:00 будет выполнена печать индивидуальных комплектов экзаменационных материалов. После чего экзаменационные материалы будут выданы вам для сдачи экзамена.

*Не ранее 10:00 по местному времени организатор, ответственный за печать ЭМ, вводит количество ЭМ для печати, загружает задание по аудированию и запускает процедуру расшифровки ЭМ (процедура расшифровки может быть инициирована, если техническим специалистом и членом ГЭК ранее был загружен и активирован ключ доступа к ЭМ).*

*Выполняется печать ЭМ и проверка качества печати контрольного листа полного комплекта (контрольный лист является последним в комплекте, первый - это бланк регистрации, никаких титульных листов не предусмотрено, качество печати каждого листа комплекта ЭМ не проверяется организатором): отсутствие белых и темных полос, текст хорошо читаем и четко пропечатан, защитные знаки, расположенные по всей поверхности листа, четко видны; результат проверки сообщается организатору, ответственному за печать ЭМ, для подтверждения качества печати в станции печати ЭМ. Качественный комплект ЭМ размещается на столе для выдачи участникам, некачественный откладывается.*

*Далее начинается вторая часть инструктажа.*

**Вам выдаются напечатанные в аудитории ППЭ индивидуальные комплекты.**

*(Организатор раздает участникам экзамена распечатанные комплекты ЭМ в произвольном порядке.)*

До начала работы с бланками ЕГЭ проверьте комплектацию выданных экзаменационных материалов. В индивидуальном комплекте находятся:

- бланк регистрации;
- бланк ответов № 1;
- бланк ответов № 2 лист 1;
- бланк ответов № 2 лист 2;
- КИМ;

контрольный лист с информацией о номере бланка регистрации и номере КИМ.

Ознакомьтесь с информацией в средней части бланка регистрации по работе с индивидуальным комплектом и убедитесь в правильной комплектации.

Проверьте, совпадает ли цифровое значение штрихкода на первом и последнем листе КИМ со штрихкодом на контрольном листе. Цифровое значение штрихкода КИМ находится в средней части контрольного листа с подписью КИМ.

Проверьте, совпадает ли цифровое значение штрихкода на бланке регистрации со штрихкодом на контрольном листе. Номер бланка регистрации находится в средней части контрольного листа с подписью БР.

Внимательно просмотрите текст КИМ, проверьте качество текста на полиграфические дефекты, пересчитайте листы КИМ и сравните с указанным числом листов в КИМ. Количество листов напечатано на каждой странице КИМ в правом верхнем углу после наклонной черты.

Внимательно просмотрите бланки, проверьте качество печати штрихкодов и QR-кода, черных квадратов (реперов) на полиграфические дефекты.

*Сделать паузу для проверки участниками комплектации выданных ЭМ.*

*При обнаружении несовпадений штрихкодов, наличия лишних (нехватки) бланков, дефектов печати необходимо заменить полностью индивидуальный комплект, выполнив дополнительную печать полного комплекта ЭМ.*

**Приступаем к заполнению бланка регистрации.**

Записывайте буквы и цифры в соответствии с образцом на бланке. Каждая цифра, символ записывается в отдельную клетку.

Поля "Код региона", "Код ППЭ", "Код предмета", "Название предмета" и "Дата проведения ЕГЭ" заполнены автоматически.

Заполните поля "Код образовательной организации" и "Номер аудитории" в соответствии с информацией на доске (информационном стенде).

*Обратите внимание участников на доску (информационный стенд).*

Заполните поле "Класс".

Поля "Служебная отметка", "Резерв-1" и "Контрольная сумма" не заполняются.

Заполняем сведения об участнике экзамена, поля: фамилия, имя, отчество (при наличии), данные документа, удостоверяющего личность.

*Сделать паузу для заполнения участниками бланков регистрации.*

Поставьте вашу подпись в поле "Подпись участника экзамена", расположенном в нижней части бланка регистрации.

*(В случае если участник экзамена отказывается ставить личную подпись в бланке регистрации, организатор в аудитории ставит в бланке регистрации свою подпись.)*

**Приступаем к заполнению регистрационных полей бланков ответов.**

Код региона, код предмета и его название на бланке ответов № 1 заполнены автоматически. Поставьте вашу подпись в поле "Подпись участника ЕГЭ", расположенном в верхней части бланка ответов № 1. Служебное поле "Резерв-4" не заполняйте.

Код региона, код предмета и его название, поле "Лист" на бланке ответов №2 заполнены автоматически. Также автоматически заполнено поле "Бланк ответов № 2 (лист 2)" на листе 1 бланка ответов № 2. Служебные поля "Резерв-5" и "Резерв-6" не заполняйте.

*Организаторы в аудитории проверяют правильность заполнения регистрационных полей на всех бланках ЕГЭ у каждого участника экзамена и соответствие данных участника экзамена (ФИО, серии и номера документа, удостоверяющего личность) в бланке регистрации и в документе, удостоверяющем личность. В случае обнаружения ошибочного заполнения регистрационных полей*

*бланка организаторы в аудитории дают указание участнику внести соответствующие исправления.*

**Напоминаем основные правила по заполнению бланков ответов.**

При выполнении заданий внимательно читайте инструкции к заданиям, указанные у вас в КИМ. Записывайте ответы в соответствии с этими инструкциями.

При выполнении заданий с кратким ответом ответ записывайте справа от номера задания в бланке ответов № 1.

Не разрешается использовать при записи ответа на задания с кратким ответом никаких иных символов, кроме символов кириллицы, латиницы, арабских цифр, запятой и знака "дефис" ("минус").

**Вы можете заменить ошибочный ответ.**

Для этого в соответствующее поле области замены ошибочных ответов на задания с кратким ответом следует внести номер задания, ответ на который следует исправить, а в строку клеточек записать новое значение верного ответа на указанное задание.

Обращаем ваше внимание, что на бланках ответов № 1 и № 2 запрещается делать какие-либо записи и пометки, не относящиеся к ответам на задания, в том числе содержащие информацию о личности участника экзамена. Вы можете делать пометки в черновиках и КИМ. Также обращаем ваше внимание на то, что ответы, записанные в черновиках и КИМ, не проверяются.

В случае нехватки места в бланке ответов № 2 лист 1 и бланке ответов № 2 лист 2 Вы можете обратиться к нам за дополнительным бланком № 2. Обратные стороны бланка ответов № 2 (листа 1 и листа 2) и дополнительных бланков ответов № 2 не заполняются и не проверяются. Апелляции по вопросам проверки записей на оборотной стороне рассматриваться также не будут.

Письменная часть экзаменационной работы по иностранному языку начинается с раздела "Аудирование".

Раздел "Аудирование" включает 9 заданий. Продолжительность аудиозаписи (со всеми предусмотренными в записи паузами между заданиями и повторениями) - 30 минут.

Во время прослушивания текстов Вы имеете право делать записи в черновиках.

Теперь прослушаем фрагмент записи, для того чтобы проверить, всем ли в аудитории хорошо слышно.

*Организатор включает аудиофайл, звучит текст на русском языке (инструктаж).*

*После слов диктора: "Задание 1", организатор выключает запись и задает вопрос: **Всем хорошо слышно?** Организатор регулирует громкость по мере необходимости. После этого он переключает аудиозапись на начало и обращается к участникам:*

**Если у Вас есть вопросы к организаторам, пожалуйста, задайте.**

**Начало выполнения экзаменационной работы:** *(объявить время начала экзамена).*

**Окончание выполнения экзаменационной работы:** *(указать время).*

*Запишите на доске (информационном стенде) время начала и окончания выполнения экзаменационной работы.*



*Прослушивается аудиозапись.*

*После слов "Время, отведенное на инструктаж и заполнение регистрационных частей бланков ЕГЭ, в общее время выполнения экзаменационной работы не включается" включается аудиозапись. Все паузы и повторы уже предусмотрены на записи. Останавливать и воспроизводить аудиозапись повторно ЗАПРЕЩЕНО!*

**Время, отведенное на инструктаж и заполнение регистрационных полей бланков ЕГЭ, в общее время выполнения экзаменационной работы не включается.**

*Прослушивается аудиозапись.*

**Теперь вы можете приступить к выполнению других разделов экзамена.**

**Не забывайте переносить ответы из черновика в бланк ответов.**

**Желаем удачи!**

*За 30 минут до окончания выполнения экзаменационной работы необходимо объявить:*

**До окончания выполнения экзаменационной работы осталось 30 минут.**

**Не забывайте переносить ответы из текста работы и черновика в бланки ответов.**

*За 5 минут до окончания выполнения экзаменационной работы необходимо объявить:*

**До окончания выполнения экзаменационной работы осталось 5 минут.**


**Проверьте, все ли ответы вы перенесли из КИМ и черновики в бланки ответов.**

*По окончании выполнения экзаменационной работы (экзамена) объявить:*

**Выполнение экзаменационной работы окончено. Положите экзаменационные материалы на край стола. Мы пройдем и соберем ваши экзаменационные материалы.**

*Организаторы осуществляют сбор экзаменационных материалов с рабочих мест участников экзамена в организованном порядке.*

Начальник отдела государственной  
итоговой аттестации и оценки качества  
общего образования комитета



М.С.Бейтуганова

Приложение 2  
к Инструкции по подготовке  
и проведению единого  
государственного экзамена  
по иностранным языкам

### ИНСТРУКТАЖ

для работников пункта проведения экзамена  
перед началом экзамена по иностранному языку (раздел "Говорение")

*Инструктаж должен начинаться не ранее 8.15 и проводиться в ППЭ (после прохода работников ППЭ через рамку металлодетектора). Ниже приведен текст инструктажа. Текст, выделенный курсивом, не читается, он содержит справочную и/или уточняющую информацию для руководителя ППЭ.*

Здравствуйте, уважаемые коллеги!

Сегодня, "\_\_\_" \_\_\_\_\_ 20\_\_ года в ППЭ № \_\_\_\_\_ проводится экзамен по

\_\_\_\_\_.  
Экзамен проходит в форме ЕГЭ в устной форме с использованием программного комплекса для записи устных ответов участников экзамена, при этом в ППЭ подготовлены аудитории 2 типов:

аудитории подготовки, в которых участники экзамена ожидают своей очереди для сдачи экзамена в аудитории проведения;

аудитории проведения, в которых проходит экзамен.

В аудиториях №№ \_\_\_\_\_ произведена спецрассадка (аудиторий со спецрассадкой нет) (*озвучить нужную информацию*).

Плановая дата ознакомления участников экзамена с результатами - \_\_\_\_\_ (*назвать дату*).

Все категории сотрудников действуют в соответствии со своими инструкциями. Сейчас мы проговорим основные моменты подготовки и проведения экзамена.

#### 1. Подготовка аудиторий ППЭ.

До начала экзамена в аудитории необходимо проверить следующее:

- номера аудиторий заметно обозначены и находятся в зоне видимости камер видеонаблюдения;

- номер каждого рабочего места участника экзамена заметно обозначен;

- в аудитории есть табличка, оповещающая о ведении видеонаблюдения в ППЭ;

- в аудитории есть часы, находящихся в поле зрения участников экзамена, и что они показывают правильное время;

- специально выделенное место в аудитории (стол) для раскладки и упаковки ЭМ участников экзамена находится в зоне видимости камер видеонаблюдения;

- все рабочие места участников расположены в зоне видимости камер видеонаблюдения.

В аудиториях подготовки компьютер (ноутбук) и принтер для печати ЭМ находятся в зоне видимости камер видеонаблюдения; подготовлено достаточно бумаги для печати бланков.

В аудиториях проведения установлены компьютеры (ноутбуки) с подключенными к ним аудиогарнитурами (станции записи ответов), количество которых соответствует автоматизированному распределению участников в аудиторию ("рассадке") при условии, что на одной станции записи ответов могут сдавать экзамен не более 4 участников экзамена. Станции записи ответов должны находиться в зоне видимости камер видеонаблюдения.

Организатору вне аудитории необходимо проверить на месте дежурства таблички, оповещающей о ведении видеонаблюдения в ППЭ.

### *2. Требования к соблюдению порядка проведения экзамена в ППЭ.*

Напоминаю, что во время экзамена запрещается:

участникам экзамена - иметь при себе средства связи, электронно-вычислительную технику, фото-, аудио и видеоаппаратуру, справочные материалы, письменные заметки и иные средства хранения и передачи информации, а также выносить из аудиторий и ППЭ ЭМ на бумажном или электронном носителях, фотографировать ЭМ;

организаторам, медицинским работникам, ассистентам, оказывающим необходимую помощь участникам экзамена с ОВЗ, участникам экзамена – детям инвалидам и инвалидам, техническим специалистам - иметь при себе средства связи и выносить из аудиторий и ППЭ ЭМ на бумажном или электронном носителях, фотографировать ЭМ;

всем находящимся лицам в ППЭ - оказывать содействие участникам экзамена, в том числе передавать им средства связи, электронно-вычислительную технику, фото-, аудио и видеоаппаратуру, справочные материалы, письменные заметки и иные средства хранения и передачи информации.

Лица, допустившие нарушение указанных требований или иное нарушение порядка проведения экзамена, удаляются из ППЭ.

### *3. Допуск участников экзамена в ППЭ.*

С 09.00 часов по местному времени начинается допуск участников экзамена в ППЭ. Участники экзамена допускаются в ППЭ при наличии у них документов, удостоверяющих их личность, и при наличии их в списках распределения в ППЭ.

Нужно напомнить участникам экзамена о требованиях порядка проведения экзамена, в том числе:

- о запрете иметь при себе средства связи, электронно-вычислительную технику, фото-, аудио и видеоаппаратуру;

- о необходимости оставить личные вещи в специально выделенном месте для хранения личных вещей до входа в ППЭ;

- о последствиях выявления у участников экзамена запрещенных средств.

Если участник экзамена отказывается сдать запрещенные средства, следует сообщить об этом руководителю ППЭ.

Если у участника экзамена нет документа, удостоверяющего личность, он допускается в ППЭ после письменного подтверждения его личности сопровождающим (для этого оформляется форма ППЭ-20 "Акт об идентификации личности участника экзамена", которую можно взять у руководителя ППЭ).

Если у участника ЕГЭ (выпускника прошлых лет) нет документа, удостоверяющего личность, он не допускается в ППЭ. В этом случае руководитель ППЭ в присутствии члена ГЭК составляет акт о недопуске такого участника в ППЭ.

При входе участников экзамена непосредственно в аудиторию подготовки ответственный организатор должен сверить данные документа, удостоверяющего личность участника экзамена, с данными в форме ППЭ-05-02 "Протокол проведения экзамена в аудитории". В случае расхождения персональных данных участника ЕГЭ в документе, удостоверяющем личность, с данными в форме ППЭ-05-02 "Протокол проведения экзамена в аудитории" ответственный организатор заполняет форму ППЭ-12-02 "Ведомость коррекции персональных данных участников экзамена в аудитории"; если расхождение персональных данных не является опечаткой (т.е. произошла смена фамилии, имени, документа, удостоверяющего личность), к форме ППЭ-12-02 необходимо приложить копии подтверждающих документов. При смене паспорта необходимо приложить копию страницы с данными ранее выданных паспортов. Для копирования подтверждающих документов можно направить участника экзамена в Штаб ППЭ (в сопровождении организатора вне аудитории) либо передать документы организатору вне аудитории для получения их копии в Штабе ППЭ.

Если участник экзамена опоздал на экзамен, он допускается к сдаче экзамена. Повторный общий инструктаж для опоздавших участников экзамена не проводится. Для него организаторами в аудитории подготовки распечатывается дополнительно бланк регистрации и оказывается помощь по заполнению регистрационных полей бланков.

#### *4. Проведение экзамена.*

Организаторы в аудитории подготовки должны в 9:50 по местному времени начать проведение первой части инструктажа для участников экзамена.

Текст инструктажа, зачитываемый участникам экзамена, будет выдан по окончании настоящего инструктажа. Его необходимо зачитать участникам экзамена слово в слово.

Ответственный организатор в аудитории подготовки распределяет роли организаторов на процедуру печати бланков регистрации: организатор, ответственный за печать бланков регистрации, и организатор, ответственный за проверку качества распечатанных бланков регистрации устных ответов.

Не ранее 10:00 ответственный организатор в аудитории подготовки должен начать печать бланков регистрации устного экзамена в соответствии с инструкцией организатора в аудитории подготовки.

После окончания печати нужно раздать участникам экзамена бланки регистрации в произвольном порядке и провести (зачитать) вторую часть инструктажа для участников экзамена, во время которой заполняются поля бланка регистрации (кроме поля "Номер аудитории").

Важно! При проведении инструктажа необходимо контролировать действия участников экзамена, в том числе пресекать невыполнение требований организаторов в процессе проверки качества выданных материалов и их заполнения.

Объявить время начала и окончания экзамена, зафиксировать их на доске (информационном стенде). Начало экзамена в аудитории подготовки считается с момента завершения инструктажа и заполнения бланков регистрации.

Организаторы **в аудитории проведения** должны не ранее 10:00 по местному времени запустить процедуру расшифровки КИМ.

После того как организаторами в аудиториях обеспечены действия, предусмотренные технологией проведения экзамена перед его началом, необходимо сообщить организаторам вне аудитории о возможности начать экзамен.

После входа **в аудиторию проведения** группы участников экзамена каждой очереди и распределения их произвольным образом по рабочим местам организатор в аудитории проведения должен:

провести краткий инструктаж по процедуре сдачи экзамена для каждой новой группы участников экзамена, во время которого в бланке регистрации заполняется номер аудитории проведения;

объявить время начала экзамена, зафиксировать его на доске (информационном стенде). Начало экзамена в аудитории проведения считается с момента завершения инструктажа первой группы участников.

Организаторы **вне аудитории** должны обеспечить переход участников экзамена из аудиторий подготовки в аудитории проведения в соответствии с формой ППЭ-05-04-У "Ведомость перемещения участников экзамена", действовать в соответствии с инструкцией для организатора вне аудитории.

Если участник экзамена по состоянию здоровья или другим объективным причинам не может завершить выполнение экзаменационной работы, то он может досрочно покинуть аудиторию. Организатор в аудитории (с помощью организатора вне аудитории) должен сообщить о плохом самочувствии участника экзамена медицинскому работнику, члену ГЭК и руководителю ППЭ.

Если участник экзамена хочет подать апелляцию о нарушении порядка проведения экзамена, организатор в аудитории должен пригласить члена ГЭК.

Во время экзамена участники экзамена имеют право выходить из аудитории подготовки и перемещаться по ППЭ только в сопровождении организатора вне аудитории. Каждый выход участника экзамена из аудитории (кроме перехода в аудиторию проведения) фиксируется организаторами в ведомости учёта времени отсутствия участников экзамена в аудитории (форма ППЭ-12-04-МАШ) в соответствии с инструкцией организатора в аудитории подготовки. При нехватке места на одном листе ведомости записи продолжаются на следующем листе (*следующие листы выдаются в Штабе ППЭ по схеме, установленной руководителем ППЭ – объяснить схему*).

Участники экзамена, завершившие выполнение экзаменационной работы, должны покидать аудиторию проведения только группой, в составе которой они вошли в аудиторию проведения, а не поочередно.

Организатору в аудитории проведения необходимо в обязательном порядке предложить участнику экзамена прослушать запись своего устного ответа и принять от него бланк регистрации.

##### *5. Завершение экзамена.*

По истечении установленного времени организаторы в аудиториях подготовки и проведения должны объявить в центре видимости камер видеонаблюдения об окончании экзамена, время окончания экзамена в аудитории зафиксировать на доске (информационном стенде). Окончанием экзамена в аудиториях подготовки и

проведения считается момент, когда аудитории покинул последний участник экзамена.

После завершения выполнения экзаменационной работы участниками экзамена технический специалист:

во всех аудиториях проведения выполняет экспорт аудиозаписей ответов участников экзамена на станциях записи ответов со всех рабочих мест участника, включая замененные в процессе экзамена, если на них выполнялась аудиозапись участника экзамена. После сохранения аудиозаписей ответов со всех станций записи ответов при участии члена ГЭК создаёт зашифрованный пакет с ответами обучающихся и экспортирует его на флеш-накопитель для дальнейшей передачи в РЦОИ;

во всех аудиториях подготовки совместно с организаторами в аудитории печатает и подписывает протокол печати полных комплектов ЭМ в аудитории ППЭ (форма ППЭ-23).

По завершении этих процедур организаторы в аудитории проходят в Штаб ППЭ с ЭМ и передают ЭМ руководителю ППЭ в соответствии с инструкцией организатора в аудитории.

*6. Направление работников ППЭ на рабочие места и выдача документов.*

*После проведения (зачитывания) инструктажа руководитель ППЭ должен объявить ответственных организаторов в аудитории (для сокращения времени проведения инструктажа руководитель должен провести назначение ответственных организаторов в аудитории заранее), выдав им материалы:*

*организаторам в аудитории проведения:*

*форму ППЭ-05-01 "Список участников экзамена в аудитории ППЭ";*

*форму ППЭ-05-03-У "Протокол проведения ЕГЭ в аудитории проведения";*

*форму ППЭ-12-02 "Ведомость коррекции персональных данных участников экзамена в аудитории";*

*ВДП для упаковки бланков регистрации после экзамена;*

*коды активации экзамена (код состоит из четырех цифр и генерируется средствами станции записи ответов)*

*инструкции для участников экзамена по использованию ПО сдачи устного экзамена по иностранным языкам на каждом иностранном языке сдаваемого в аудитории проведения экзамена;*

*организаторам в аудитории подготовки:*

*форму ППЭ-05-01 "Список участников экзамена в аудитории ППЭ";*

*форму ППЭ-05-02-У "Протокол проведения ЕГЭ в аудитории подготовки";*

*форму ППЭ-12-02 "Ведомость коррекции персональных данных участников экзамена в аудитории";*


*форму ППЭ-12-04-МАШ "Ведомость учета времени отсутствия участников экзамена в аудитории" (количество листов формы для выдачи в аудитории определяет руководитель ППЭ в соответствии с принятой им схемой);*

*ВДП для испорченных (бракованных) ЭМ выдается в аудиторию по запросу ответственного организатора в случае появления испорченных (бракованных) ЭМ (если испорченные (бракованные) ЭМ в аудитории отсутствуют, ВДП не выдается);*

*организаторам вне аудитории – форму ППЭ-05-04 "Ведомость перемещения участников экзамена", а также сообщить номера аудиторий проведения, к которым они прикреплены.*

*В конце инструктажа руководитель ППЭ должен направить организаторов ППЭ на рабочие места в соответствии с распределением (форма ППЭ-07 "Список работников ППЭ и общественных наблюдателей").*

Начальник отдела государственной  
итоговой аттестации и оценки качества  
общего образования комитета



М.С.Бейтуганова

Приложение 3  
к Инструкции по подготовке  
и проведению единого  
государственного экзамена  
по иностранным языкам

### ИНСТРУКЦИЯ

для участника единого государственного экзамена,  
зачитываемая организатором в аудитории подготовки  
перед началом выполнения экзаменационной работы  
по иностранному языку (раздел "говорение")

Текст, который выделен **жирным шрифтом**, должен быть прочитан участникам экзамена слово в слово. Это делается для стандартизации процедуры проведения экзамена. *Комментарии, отмеченные курсивом, не читаются участникам. Они даны в помощь организатору.* Инструктаж и экзамен проводятся в спокойной и доброжелательной обстановке.

*Подготовительные мероприятия:*

*Не позднее 8:45 по местному времени организаторам в аудитории оформить на доске (информационном стенде) в аудитории образец регистрационных полей бланка регистрации участника экзамена, указав код региона, код ППЭ. Код региона, код ППЭ, код предмета и его название, дата проведения ЕГЭ в бланке регистрации заполнены автоматически.*

*Код образовательной организации в бланке регистрации заполняется участниками экзамена в соответствии с информацией из формы ППЭ-16, предоставленной организаторами в аудитории. Самостоятельно участники экзамена заполняют класс, а также ФИО, данные паспорта участники экзамена заполняют, используя свои данные из документа, удостоверяющего личность.*

Код региона	Код образовательной организации	Класс Номер Буква	Код ППЭ	Номер аудитории
<input type="text"/>	<input type="text"/>	<input type="text"/>	<input type="text"/>	<input type="text"/>
Код предмета	Название предмета	Дата проведения ЕГЭ		
<input type="text"/>	<input type="text"/>	<input type="text"/>	- <input type="text"/>	- <input type="text"/>

*Во время экзамена на рабочем столе участника экзамена, помимо экзаменационных материалов, могут находиться:*

*гелевая, капиллярная ручка с чернилами черного цвета;  
документ, удостоверяющий личность;*



лекарства и питание (при необходимости);  
специальные технические средства (для лиц с ограниченными возможностями здоровья (ОВЗ), детей-инвалидов, инвалидов);

инструкции для участников экзамена по использованию программного обеспечения сдачи устного экзамена по иностранным языкам: одна инструкция на участника экзамена на языке сдаваемого экзамена участников;

материалы, которые могут использовать участники экзамена в период ожидания своей очереди:

научно-популярные журналы,

любые книги,

журналы,

газеты и т.п.

Черновики использовать запрещено!

Материалы должны быть на языке проводимого экзамена и взяты из школьной библиотеки.

Приносить участниками собственные материалы категорически запрещается.

Инструкция состоит из двух частей, первая из которых зачитывается участникам после их рассадки в аудитории, а вторая – после получения ими экзаменационных материалов.

#### Кодировка учебных предметов

Название предмета	Код предмета	Название предмета	Код предмета
Немецкий язык (устный экзамен)	30	Английский язык (устный экзамен)	29
Испанский язык (устный экзамен)	33	Французский язык (устный экзамен)	31
Китайский язык (устный экзамен)	34		

#### Продолжительность выполнения экзаменационной работы

Продолжительность выполнения экзаменационной работы	Продолжительность выполнения экзаменационной работы лицами с ОВЗ, детьми-инвалидами и инвалидами	Название учебного предмета
17 минут	47 минут	Английский, французский, немецкий и испанский языки (раздел "Говорение")
14 минут	44 минуты	Китайский язык (раздел "Говорение")

#### Инструкция для участников экзамена

Первая часть инструктажа (проводится с 9:50 по местному времени).

Уважаемые участники экзамена! Сегодня вы выполняете задания раздела "Говорение" экзаменационной работы по (назовите соответствующий предмет) в форме ЕГЭ.

ЕГЭ - лишь одно из жизненных испытаний, которое вам предстоит пройти. Будьте уверены: каждому, кто учился в школе, по силам сдать ЕГЭ. Все задания составлены на основе школьной программы. Поэтому каждый из вас может успешно сдать экзамен.

Вместе с тем напоминаем, что в целях предупреждения нарушений порядка проведения ЕГЭ в аудиториях ППЭ ведется видеонаблюдение.

Во время экзамена вы должны соблюдать Порядок.

В день проведения экзамена (в период с момента входа в ППЭ и до окончания экзамена) запрещается:

иметь при себе средства связи, электронно-вычислительную технику, фото-, аудио и видеоаппаратуру, справочные материалы, письменные заметки и иные средства хранения и передачи информации;

иметь при себе уведомление о регистрации на экзамен (при наличии - необходимо сдать его нам);

фотографировать экзаменационные материалы;

иметь при себе листы бумаги для черновиков и пользоваться ими;

перемещаться по ППЭ во время экзамена без сопровождения организатора.

Во время проведения экзамена запрещается:

делать какие-либо письменные заметки, кроме заполнения бланка регистрации;

пересаживаться, обмениваться любыми материалами и предметами.

В случае нарушения порядка проведения ЕГЭ вы будете удалены с экзамена.

В случае нарушения порядка проведения ЕГЭ работниками ППЭ или другими участниками экзамена вы имеете право подать апелляцию о нарушении порядка проведения ЕГЭ. Апелляция о нарушении порядка проведения ЕГЭ подается в день проведения экзамена члену ГЭК до выхода из ППЭ.

Ознакомиться с результатами ЕГЭ вы сможете в школе или в местах, в которых вы были зарегистрированы на сдачу ЕГЭ.

Плановая дата ознакомления с результатами: \_\_\_\_\_ (назвать дату).

После получения результатов ЕГЭ вы можете подать апелляцию о несогласии с выставленными баллами. Апелляция подается в течение двух рабочих дней после официального дня объявления результатов ЕГЭ.

Апелляцию вы можете подать в своей школе или в месте, где вы были зарегистрированы на сдачу ЕГЭ, или в иных местах, определенных регионом.

Апелляция по вопросам содержания и структуры заданий по учебным предметам, а также по вопросам, связанным с нарушением участником экзамена требований порядка и неправильным заполнением бланков ЕГЭ, не рассматривается.

Обращаем ваше внимание, что во время экзамена на вашем рабочем столе, помимо экзаменационных материалов, могут находиться только:

гелевая, капиллярная ручка с чернилами черного цвета;

документ, удостоверяющий личность;

лекарства и питание (при необходимости);

специальные технические средства (для участников экзамена с ограниченными возможностями здоровья (ОВЗ), детей-инвалидов, инвалидов).

Организатор обращает внимание участников экзамена на станцию организатора.

Экзаменационные материалы в аудиторию поступили на станцию организатора в зашифрованном виде.

В вашем присутствии ровно в 10:00 будет выполнена печать экзаменационных материалов (бланков регистрации). После чего экзаменационные материалы будут выданы вам для сдачи экзамена.

*(Организатор запускает процедуру печати ЭМ в соответствии с общей инструкцией организатора в аудитории, после чего раздает распечатанные ЭМ в произвольном порядке).*

*Вторая часть инструктажа (начало проведения не ранее 10:00 по местному времени).*

Проверьте качество печати своего бланка регистрации. В случае если вы обнаружили некачественную печать, обратитесь к нам.

*Сделать паузу для проверки участниками качества печати бланка регистрации.*

*При обнаружении типографских дефектов заменить бланк регистрации..*

**Приступаем к заполнению бланка регистрации.**

Записывайте буквы и цифры в соответствии с образцом на бланке. Каждая цифра, символ записывается в отдельную клетку.

Поля "Код региона", "Код ППЭ", "Код предмета", "Название предмета" и "Дата проведения ЕГЭ" заполнены автоматически.

Заполните поля "Код образовательной организации" в соответствии с информацией на доске (информационном стенде).

*Обратите внимание участников на доску.*

Заполните поле "Класс". Поля "Служебная отметка", "Резерв-1" и "Контрольная сумма" не заполняются.

*Организатор обращает внимание участников на следующий момент:*

Обратите внимание, сейчас номер аудитории не заполняется. Номер аудитории вы должны будете заполнить в аудитории проведения экзамена перед началом выполнения экзаменационной работы после того, как организатор проведет краткий инструктаж о процедуре выполнения экзаменационной работы.

Заполните сведения об участнике экзамена, поля: фамилия, имя, отчество (при наличии), данные документа, удостоверяющего личность.

*Сделать паузу для заполнения участниками бланков регистрации.*

Поставьте вашу подпись строго внутри окошка "подпись участника ЕГЭ", расположенном в нижней части бланка регистрации.

*(В случае если участник экзамена отказывается ставить личную подпись в бланке регистрации, организатор в аудитории ставит в бланке регистрации свою подпись).*

Организаторы в аудитории проверяют правильность заполнения регистрационных полей на бланках регистрации экзамена у каждого участника и соответствие данных участника (ФИО, серии и номера документа, удостоверяющего личность) в бланке регистрации и документе, удостоверяющем личность. В случае обнаружения ошибочного заполнения регистрационных полей бланка организаторы в аудитории дают указание участнику внести соответствующие исправления.

*После проверки бланков регистрации у всех участников:*

Выполнение экзаменационной работы будет проходить на компьютере в специально оборудованных аудиториях проведения. Для выполнения экзаменационной работы вас будут приглашать в аудитории проведения в

соответствии со случайно определенной очередностью. До аудитории проведения вас будет сопровождать организатор.

В процессе выполнения экзаменационной работы вы будете самостоятельно работать за компьютером. Задания КИМ будут отображаться на мониторе, ответы на задания необходимо произносить в микрофон.

Выполнение экзаменационной работы включает пять основных этапов:

1. Регистрация: вам необходимо ввести в программу проведения экзамена номер бланка регистрации.
2. Запись номера КИМ: вам необходимо произнести в микрофон номер присвоенного КИМ, показанного на экране компьютера.
3. Ознакомление с инструкцией по выполнению заданий.
4. Подготовка и ответ на задания.
5. Прослушивание записанных ответов.

При выполнении задания № 3 будет отключена фоновая мелодия, так как данное задание включает в себя прослушивание вопросов интервьюера.

*Обратите внимание участников на следующий момент:*

**В аудиторию проведения вы должны взять с собой:**

заполненный бланк регистрации (номер аудитории не заполнен), документ, удостоверяющий личность, гелевую, капиллярную ручку с чернилами черного цвета, которой вы заполняли бланк регистрации.

У вас на столах находятся краткие инструкции по работе с программным обеспечением при выполнении экзаменационной работы. Рекомендуется ознакомиться с ними перед тем, как перейти в аудиторию проведения.

*(В случае наличия материалов, изучением которых участники экзамена могут заняться в процессе ожидания очереди, сообщите об этом участникам экзамена.)*

Кроме того, у вас на столах находятся литературные материалы на иностранном языке, которыми вы можете пользоваться в период ожидания своей очереди: научно-популярные журналы, любые книги, журналы, газеты и т.п.


По всем вопросам, связанным с проведением экзамена (за исключением вопросов по содержанию КИМ), вы можете обращаться к нам или организаторам в аудитории проведения экзамена. В случае необходимости выхода из аудитории оставьте ваши экзаменационные материалы на своем рабочем столе. На территории пункта вас будет сопровождать организатор.

В случае плохого самочувствия незамедлительно обращайтесь к нам. В пункте проведения экзамена присутствует медицинский работник. Напоминаем, что при ухудшении состояния здоровья и другим объективным причинам вы можете досрочно завершить выполнение экзаменационной работы и прийти на пересдачу.

**Инструктаж закончен.**

**Желаем удачи!**

Начальник отдела государственной  
итоговой аттестации и оценки качества  
общего образования комитета



М.С.Бейтуганова

Приложение 4  
к Инструкции по подготовке  
и проведению единого  
государственного экзамена  
по иностранным языкам

### ИНСТРУКЦИЯ

для участника единого государственного экзамена,  
зачитываемая организатором в аудитории проведения  
перед началом выполнения экзаменационной работы каждой  
группы участников по иностранному языку (раздел "говорение")

Текст, который выделен **жирным шрифтом**, должен быть прочитан участникам экзамена слово в слово. Это делается для стандартизации процедуры проведения ЕГЭ. *Комментарии, отмеченные курсивом, не читаются участникам.* Они даны в помощь организатору. Инструктаж и экзамен проводятся в спокойной и доброжелательной обстановке.

*Организатор в аудитории на доске указывает номер аудитории, номер следует писать начиная с первой позиции:*

Номер аудитории

--	--	--	--	--

### Инструкция для участников экзамена

Уважаемые участники экзамена, напоминаем вам основные правила выполнения раздела "Говорение" экзаменационной работы по иностранным языкам.

**Выполнение экзаменационной работы осуществляется за компьютером.**

**Общая продолжительность выполнения экзаменационной работы составляет 17 минут (14 минут для выполнения работы по китайскому языку). Отсчет времени начинается с начала отображения на экране КИМ.**

**При выполнении задания № 3 будет отключена фоновая мелодия, так как данное задание включает в себя прослушивание вопросов интервьюера.**

**После завершения выполнения экзаменационной работы вы можете прослушать свои ответы.**

**При себе вы должны иметь:**

**заполненный бланк регистрации (номер аудитории не заполнен),**

**документ, удостоверяющий личность,**

**гелевую, капиллярную ручку с чернилами черного цвета, которой вы заполняли бланк регистрации в аудитории подготовки.**

**Заполните номер аудитории на бланке регистрации ручкой, которой вы заполняли бланк в аудитории подготовки.**

**Номер аудитории указан на доске.**

*Сделать паузу для заполнения участниками номера аудитории.*

**Перед началом выполнения экзаменационной работы наденьте гарнитуру (наушники с микрофоном), находящуюся на вашем рабочем месте.**

**Убедитесь, что наушники удобно надеты и плотно прилегают к ушам, микрофон отрегулирован и находится непосредственно перед губами.**

**При необходимости отрегулируйте гарнитуру по размеру оголовья и положению микрофона.**

*Наденьте имеющуюся резервную гарнитуру и продемонстрируйте участникам экзамена, как регулировать размер оголовья, как правильно должна быть надета гарнитура и расположен микрофон.*

**По окончании выполнения экзаменационной работы внимательно прослушайте записанные ответы, в случае если качество записанных ответов неудовлетворительное, обратитесь к нам. Напоминаем, что технические проблемы могут быть устранены техническим специалистом. В случае невозможности устранения технических проблем вы будете направлены на пересдачу в резервные дни.**

**По всем вопросам, связанным с проведением экзамена (за исключением вопросов по содержанию КИМ), вы можете обращаться к нам.**


**В случае плохого самочувствия незамедлительно обращайтесь к нам. В ППЭ присутствует медицинский работник. Напоминаем, что при ухудшении состояния здоровья и другим объективным причинам вы можете досрочно завершить выполнение экзаменационной работы и прийти на пересдачу.**

**Инструктаж закончен. Перед началом выполнения экзаменационной работы, пожалуйста, успокойтесь, сосредоточьтесь, внимательно прочитайте инструкцию к заданиям КИМ и сами задания.**

**Можете приступать к работе на станции записи.**

**Желаем удачи!"**

Начальник отдела государственной  
итоговой аттестации и оценки качества  
общего образования комитета



М.С.Бейтуганова

ПРИЛОЖЕНИЕ 2  
к приказу комитета  
образования, науки  
и молодежной политики  
Волгоградской области

от 25.04.2022 № 39

"УТВЕРЖДЕНА  
приказом комитета  
образования, науки  
и молодежной политики  
Волгоградской области

от 16 мая 2018 г. № 68

## ИНСТРУКЦИЯ

по подготовке и проведению единого государственного экзамена в пункте проведения экзамена с использованием экзаменационных материалов на бумажном носителе

### 1. Общие положения

1.1. Настоящая Инструкция по подготовке и проведению единого государственного экзамена в пункте проведения экзамена с использованием экзаменационных материалов на бумажном носителе (далее именуется - Инструкция) регламентирует порядок подготовки и проведения экзамена единого государственного экзамена в пункте проведения экзамена с использованием экзаменационных материалов на бумажном носителе.

В Инструкции используются следующие сокращения:

Аудитория подготовки – тип аудиторий, используемых при проведении части "Говорение" единого государственного экзамена по иностранным языкам. В аудиториях подготовки устанавливаются станции организатора для печати бланков регистрации устного экзамена. В аудиториях подготовки участники экзаменов заполняют бланки регистрации и ожидают приглашения организатора пройти в аудиторию проведения. В аудитории подготовки могут находиться участники экзаменов, сдающие разные иностранные языки. В одной аудитории подготовки могут находиться участники экзаменов с ограниченными возможностями здоровья и участники экзаменов без ограниченных возможностей здоровья;

Аудитория проведения – тип аудиторий, используемых при проведении части "Говорение" единого государственного экзамена по иностранным языкам. В аудиториях проведения устанавливаются станции записи устных ответов. Организаторы провожают участников экзаменов из аудиторий подготовки в аудиторию проведения. Каждой аудитории проведения соответствует набор

аудиторий подготовки. В одной аудитории проведения могут проводиться экзамены по разным иностранным языкам в один день (например, по английскому и французскому). Одна станция записи в аудитории может использоваться только для одного предмета (например, одна станция записи для английского языка, другая станция для французского языка). В одной аудитории проведения не может проводиться экзамен одновременно для участников экзаменов с ограниченными возможностями здоровья и участников экзаменов без ограниченных возможностей здоровья (нельзя устанавливать в одной аудитории станции записи для участников с ограниченными возможностями здоровья и стандартные станции записи);

ВДП - возвратный доставочный пакет;

ГИА - государственная итоговая аттестация по образовательным программам среднего общего образования;

ГЭК - государственная экзаменационная комиссия для проведения государственной итоговой аттестации по образовательным программам среднего общего образования в Волгоградской области;

ДБО № 2 - дополнительные бланки ответов № 2;

ЕГЭ - единый государственный экзамен;

ИК - индивидуальный комплект участника экзамена;

КИМ - контрольные измерительные материалы ЕГЭ;

КК - конфликтная комиссия государственной итоговой аттестации по образовательным программам среднего общего образования в Волгоградской области;

Комитет - комитет образования, науки и молодежной политики Волгоградской области;

Контрольный лист - последний лист ИК участника экзамена, содержащий сведения о бланке регистрации и номере КИМ;

Перевозчик ЭМ - организация, осуществляющая доставку экзаменационных материалов;

Порядок проведения ГИА - Порядок проведения государственной итоговой аттестации по образовательным программам среднего общего образования, утвержденным совместным приказом Министерства просвещения Российской Федерации и Федеральной службы по надзору в сфере образования и науки от 07 ноября 2018 г. № 190/1512 "Об утверждении Порядка проведения государственной итоговой аттестации по образовательным программам среднего общего образования";

ППЭ - пункт проведения экзаменов;

Развернутые ответы - ответы участников экзаменов на задания экзаменационной работы с развернутыми ответами (на бланке ответов № 2, дополнительном бланке ответов № 2);

РИС - региональная информационная система обеспечения проведения в Волгоградской области государственной итоговой аттестации обучающихся, освоивших основные образовательные программы основного общего и среднего общего образования;

РЦОИ - региональный центр обработки информации Волгоградской области;

Участники ГИА - обучающиеся по образовательным программам среднего общего образования, допущенные в установленном порядке к ГИА; экстерны,



допущенные в установленном порядке к ГИА;

Участники ЕГЭ - лица, освоившие образовательные программы среднего общего образования в предыдущие годы, и имеющие документ об образовании, подтверждающий получение среднего общего образования (или образовательные программы среднего (полного) общего образования - для лиц, получивших документ об образовании, подтверждающий получение среднего (полного) общего образования, до 1 сентября 2013 года) и (или) подтверждающий получение среднего профессионального образования, а также лица, имеющие среднее общее образование, полученное в иностранных организациях, осуществляющих образовательную деятельность (вместе - выпускники прошлых лет); обучающиеся по образовательным программам среднего профессионального образования, не имеющие среднего общего образования; обучающиеся, получающие среднее общее образование в иностранных организациях, осуществляющих образовательную деятельность;

Участники экзаменов - участники ГИА и участники ЕГЭ;

Участники экзаменов с ОВЗ, участники экзаменов - дети-инвалиды и инвалиды - участники ГИА с ограниченными возможностями здоровья; участники ЕГЭ с ограниченными возможностями здоровья; участники ГИА - дети-инвалиды и инвалиды; участники ЕГЭ - дети-инвалиды и инвалиды;

Штаб ППЭ - специально отведенное помещение (аудитория) в ППЭ для руководителя ППЭ, оборудованное телефонной связью, принтером и персональным компьютером с необходимым программным обеспечением и средствами защиты информации, а также сканером (в случае если по решению ГЭК сканирование экзаменационных работ участников экзамена проводится в помещении для руководителя ППЭ);

Экстерны - лица, осваивающие образовательные программы среднего общего образования в форме самообразования или семейного образования, либо лица, обучающиеся по не имеющим государственной аккредитации образовательным программам среднего общего образования, в том числе обучающиеся по образовательным программам среднего профессионального образования, получающие среднее общее образование по не имеющим государственную аккредитацию образовательным программам среднего общего образования, проходящие ГИА экстерном в организации, осуществляющей образовательную деятельность по имеющим государственную аккредитацию образовательным программам среднего общего образования, в формах, устанавливаемых Порядком проведения ГИА;

ЭМ - экзаменационные материалы ЕГЭ.

1.2. При проведении ЕГЭ использование ЭМ, доставляемых в ППЭ на бумажных носителях, сохраняется для ППЭ, организованных на дому, на базе медицинских учреждений, а также в ППЭ, организованных для обучающихся, освоивших образовательные программы среднего общего образования в специальных учебно-воспитательных учреждениях закрытого типа, в учреждениях, исполняющих наказание в виде лишения свободы, а также в учреждениях для несовершеннолетних лиц, подозреваемых, обвиняемых, содержащихся под стражей.

При наличии технических, организационно-технологических возможностей в таких ППЭ ЕГЭ проводится с использованием технологии печати полного

комплекта ЭМ.

1.3. Независимо от выбора технологии при проведении ЕГЭ используются черно-белые односторонние бланки и КИМ. Заполнение бланков происходит с одной стороны, оборотная сторона не используется. Записи на оборотной стороне бланков не проверяются, КК апелляции по поводу записей на оборотной стороне бланков не рассматривает как апелляции по вопросам, связанным с неправильным оформлением экзаменационной работы.

1.4. ППЭ на дому организуется по месту жительства участника экзамена, по месту нахождения медицинского учреждения (больницы), в котором участник экзамена находится на длительном лечении, с выполнением минимальных требований к процедуре и технологии проведения ЕГЭ.

1.5. В ППЭ на дому, медицинском учреждении (больнице) присутствуют руководитель ППЭ, не менее одного организатора, член ГЭК. Родители (законные представители) участников экзаменов вправе привлекаться в качестве ассистентов при проведении ГИА с обязательным внесением их в РИС и распределением их в указанный ППЭ на дому.

1.6. Лица, привлекаемые к проведению ЕГЭ, прибывают в ППЭ на дому не ранее 09.00 часов по местному времени.

Для участника экзамена организуется рабочее место (с учетом состояния его здоровья), рабочие места для всех работников данного ППЭ. Непосредственно в помещении, где находится участник экзамена, организуется видеонаблюдение без возможности трансляции в сети "Интернет" в режиме "офлайн".

1.7. В случае проведения в ППЭ на дому ЕГЭ по иностранному языку с включенным разделом "Говорение" организуется только одна аудитория, которая является аудиторией проведения и аудиторией подготовки одновременно.

Использование ЭМ, доставляемых в ППЭ на бумажных носителях, не предусмотрено для устной части ЕГЭ по иностранным языкам (раздел "Говорение").

1.8. Конкретные особенности организации ППЭ для различных категорий участников экзамена с ОВЗ указаны в инструкциях об организации и проведении государственной итоговой аттестации по образовательным программам основного общего и среднего общего образования в форме основного государственного экзамена и единого государственного экзамена для лиц с ограниченными возможностями здоровья, утвержденных Комитетом.

## 2. Доставка ЭМ в ППЭ

2.1. ЭМ доставляются в ППЭ членами ГЭК или Перевозчиком ЭМ в день проведения экзамена по соответствующему учебному предмету.

2.2. До начала экзамена руководитель ППЭ:

не позднее 09.15 по местному времени получает от членов ГЭК ЭМ и вскрывает спецпакет с ЭМ, пакет руководителя ППЭ (акты, протоколы, формы апелляции, списки распределения участников экзамена и работников ППЭ, ведомости, отчеты и др.), ДБО № 2 (кроме базовой математики), ВДП для упаковки всех типов бланков ЕГЭ (бланки регистрации ЕГЭ, бланки ответов № 1, бланки ответов № 2 (лист 1 и лист 2, ДБО № 2);

проверяет комплектность и целостность упаковки ЭМ;

заполняет форму ППЭ-14-01 "Акт приемки-передачи экзаменационных материалов в ППЭ" при получении ЭМ от членов ГЭК;

размещает в сейфе, расположенном в Штабе ППЭ в зоне видимости камер видеонаблюдения (допускается исключение для ППЭ на дому и в медицинских учреждениях), доставочные спецпакеты с ИК участников экзамена, ДБО № 2 и обеспечивает их надежное хранение до момента передачи ответственным организаторам в аудиториях. Вскрытие и переупаковка доставочных спецпакетов с ИК запрещены.

2.3. В случае отсутствия Штаба ППЭ (ППЭ на дому, в медицинском учреждении) все действия проводятся на территории ППЭ в зоне видеонаблюдения.

### 3. Проведение ЕГЭ в ППЭ

3.1. Не позднее 09.45 по местному времени руководитель ППЭ выдает в Штабе ППЭ ответственным организаторам в аудиториях доставочный(-ые) спецпакет(-ы) с ИК, ВДП для упаковки бланков ЕГЭ по форме ППЭ-14-02 "Ведомость учета экзаменационных материалов", ДБО № 2.

3.2. До начала экзамена организатор(-ы) в аудиториях предупреждают участников экзамена о ведении видеонаблюдения и проводят инструктаж участников экзамена.

Инструктаж состоит из двух частей. Первая часть инструктажа проводится с 09.50 по местному времени, вторая часть инструктажа начинается не ранее 10.00 по местному времени.

После проведения организаторами инструктажа участники экзамена приступают к выполнению экзаменационной работы.

3.3. Участники экзамена соблюдают Порядок проведения ГИА и следуют указаниям организаторов в аудитории, а организаторы обеспечивают Порядок проведения ГИА в аудитории и осуществляют контроль за Порядком проведения ГИА в аудитории и вне аудитории.

3.4. Во время экзамена на рабочем столе участника экзамена, помимо ЭМ, находятся:

гелевая, капиллярная ручка с чернилами черного цвета;

документ, удостоверяющий личность;

лекарства и питание (при необходимости);

средства обучения и воспитания (по математике - линейка; по физике - линейка и непрограммируемый калькулятор; по химии - непрограммируемый калькулятор, периодическая система химических элементов Д.И. Менделеева, таблица растворимости солей, кислот и оснований в воде, электрохимический ряд напряжений металлов; по географии - линейка, транспортир, непрограммируемый калькулятор, по литературе – орфографический словарь);

специальные технические средства (для участников экзамена с ОВЗ, участников экзамена - детей-инвалидов, инвалидов);

черновики (в случае проведения ЕГЭ по иностранным языкам (раздел "Говорение") черновики не выдаются).

3.5. Во время экзамена участники экзамена имеют право выходить из аудитории и перемещаться по ППЭ только в сопровождении одного из

организаторов вне аудитории. При выходе из аудитории участники экзамена оставляют документ, удостоверяющий личность, ЭМ, письменные принадлежности и черновики на рабочем столе, а организатор проверяет комплектность оставленных ЭМ.

3.6. Участники экзамена, досрочно завершившие выполнение экзаменационной работы, имеют право покинуть ППЭ. Организатор(-ы) принимают от них все ЭМ.

3.7. За 30 минут и за 5 минут до окончания выполнения экзаменационной работы организатор(-ы) сообщают участникам экзамена о скором завершении экзамена и напоминают о необходимости перенести ответы из черновиков и КИМ в бланки ЕГЭ.

По истечении установленного времени организатор(-ы) в зоне видимости камер видеонаблюдения объявляют об окончании выполнения экзаменационной работы. Участники экзамена откладывают ЭМ, включая КИМ и черновики на край своего стола. Организатор(-ы) собирают ЭМ у участников экзамена. Оформление соответствующих форм ППЭ, осуществление раскладки и последующей упаковки организаторами ЭМ, собранных у участников экзамена, осуществляется в специально выделенном в аудитории месте (столе), находящемся в зоне видимости камер видеонаблюдения.

3.8. По завершении соответствующих процедур организаторы проходят в Штаб ППЭ с ЭМ и передают ЭМ руководителю ППЭ в присутствии члена ГЭК по форме ППЭ-14-02 "Ведомость учета экзаменационных материалов". Прием ЭМ проводится за специально отведенным столом, находящимся в зоне видимости камер видеонаблюдения.

3.9. После получения ЭМ от всех ответственных организаторов руководитель ППЭ передает ЭМ по форме ППЭ-14-01 "Акт приемки-передачи экзаменационных материалов в ППЭ" (два экземпляра) члену ГЭК.

3.10. Члены ГЭК составляют отчет о проведении экзамена в ППЭ (форма ППЭ-10 "Отчет члена ГЭК о проведении экзамена в ППЭ"), который в тот же день передается в ГЭК.

3.11. Упакованные и запечатанные членом ГЭК ЭМ в тот же день доставляются членами ГЭК или Перевозчиком ЭМ из ППЭ в РЦОИ.

В случае если хотя бы в одной аудитории ППЭ производилась печать полного комплекта ЭМ и выполняется сканирование бланков ЕГЭ в Штабе ППЭ, бланки ЕГЭ из аудиторий с бумажной технологией могут быть отсканированы в Штабе ППЭ, если хотя бы в одной из аудиторий этого ППЭ производилась печать ЭМ.

3.12. Неиспользованные и использованные ЭМ, а также использованные черновики направляются, хранятся и уничтожаются в соответствии с положением об организации приема, передачи, учета, хранения и уничтожения экзаменационных материалов и отчетных документов при проведении государственной итоговой аттестации по образовательным программам среднего общего образования в Волгоградской области, утвержденным Комитетом.

#### 4. Действия лиц, привлекаемых к проведению ЕГЭ в ППЭ

4.1. Член ГЭК и руководитель ППЭ действуют в соответствии с Инструкцией

члена государственной экзаменационной комиссии и Инструкцией руководителя пункта проведения экзамена, приведенными в Инструкции по подготовке и проведению единого государственного экзамена в пункте проведения экзамена с использованием передачи экзаменационных материалов по информационно-коммуникационной сети "Интернет", печати полного комплекта экзаменационных материалов и сканирования в аудитории (далее именуется – Инструкция по подготовке и проведению ЕГЭ в ППЭ), за исключением положений, относящихся к печати полного комплекта ЭМ и сканирования ЭМ в ППЭ. Специфические для бумажной технологии действия перечислены в разделах втором и третьем настоящей Инструкции.

4.2. Организатор в аудитории действует в соответствии с Инструкцией для организатора в аудитории, приведенной в Инструкции по подготовке и проведению ЕГЭ в ППЭ, за исключением положений, относящихся к технологии печати полного комплекта ЭМ в ППЭ. Вместо указанных положений он осуществляет следующие действия, связанные с выдачей ИК на бумажном носителе:

4.2.1. Не позднее 09.45 по местному времени ответственный организатор в аудитории в Штабе ППЭ принимает у руководителя ППЭ ЭМ:

доставочный(-ые) спецпакет(-ы) с ИК участников экзамена;

ДБО № 2 (за исключением проведения ЕГЭ по математике базового уровня);

ВДП для упаковки всех типов бланков ЕГЭ после проведения экзамена (на ВДП напечатан "Сопроводительный бланк к материалам ЕГЭ", обязательный к заполнению).

4.2.2. Организатор в аудитории проводит инструктаж участников единого государственного экзамена в пунктах проведения экзамена с использованием экзаменационных материалов на бумажном носителе согласно приложению к настоящей Инструкции.

Первая часть инструктажа проводится с 09.50 по местному времени и включает в себя информирование участников экзамена о порядке проведения экзамена, правилах оформления экзаменационной работы, продолжительности выполнения экзаменационной работы по соответствующему учебному предмету, порядке подачи апелляций о нарушении установленного Порядка проведения ГИА и о несогласии с выставленными баллами, о случаях удаления с экзамена, о времени и месте ознакомления с результатами ЕГЭ, а также о том, что записи на КИМ и черновиках не обрабатываются и не проверяются.

По окончании проведения первой части инструктажа участникам экзамена демонстрируется целостность упаковки доставочного(-ых) спецпакета(-ов) с ИК.

Вторая часть инструктажа начинается не ранее 10.00 по местному времени. Во время второй части инструктажа организатор в аудитории:

вскрывает доставочный(-ый) спецпакет(-ы) с ИК;

фиксирует дату и время вскрытия в форме ППЭ-05-02 "Протокол проведения экзамена в аудитории";

раздает всем участникам экзамена ИК в произвольном порядке (в каждом ИК участника экзамена находятся КИМ, бланк регистрации, бланк ответов № 1, бланк ответов № 2 лист 1 и бланк ответов № 2 лист 2 (за исключением проведения ЕГЭ по математике базового уровня));

дает указание участникам экзамена вскрыть конверт с ИК и проверить его

содержимое. В случае обнаружения участником экзамена в ИК лишних или недостающих бланков ЕГЭ или КИМ, несоответствия цифровых значений штрихкодов на бланке регистрации и на листах КИМ со значениями на контрольном листе, а также наличия в них полиграфических дефектов полностью заменить ИК на новый. Факт замены фиксируется в форме ППЭ-05-02 "Протокол проведения экзамена в аудитории". Замена производится из неиспользованных ИК участников экзамена в аудиториях или из резервного доставочного спецпакета пакета в присутствии члена ГЭК в Штабе ППЭ. Для замены ИК из резервного доставочного пакета организатор в аудитории через организатора вне аудитории обращается к руководителю ППЭ (члену ГЭК) и получает ИК из резервного доставочного спецпакета;

дает указание участникам экзамена приступить к заполнению бланков регистрации (участник экзамена ставит свою подпись в соответствующем поле), регистрационных полей бланков ответов № 1 и бланков ответов № 2 (за исключением проведения ЕГЭ по математике базового уровня). В случае если участник экзамена отказывается ставить личную подпись в бланке регистрации, организатор в аудитории ставит в бланке регистрации свою подпись;

проверяет правильность заполнения регистрационных полей на всех бланках ЕГЭ у каждого участника экзамена и соответствие данных участника экзамена (ФИО, серии и номера документа, удостоверяющего личность) в бланке регистрации и документе, удостоверяющем личность. В случае обнаружения ошибочного заполнения регистрационных полей организаторы дают указание участнику экзамена внести соответствующие исправления;

после заполнения всеми участниками экзамена бланков регистрации и регистрационных полей бланков ответов № 1 и бланков ответов № 2 объявляет начало, продолжительность и время окончания выполнения экзаменационной работы и фиксирует их на доске (информационном стенде). В продолжительность выполнения экзаменационной работы не включается время, выделенное на подготовительные мероприятия (инструктаж участников ЕГЭ, выдачу им ЭМ, заполнение регистрационных полей бланков ЕГЭ, настройку необходимых технических средств, используемых при проведении экзаменов).

4.2.3. По окончании выполнения экзаменационной работы участниками экзамена организатор в аудитории:

в зоне видимости камер видеонаблюдения объявляет, что выполнение экзаменационной работы окончено;

просит положить все ЭМ на край стола (включая КИМ и черновики);

просит вложить КИМ участника экзамена в конверт от ИК;

собирает у участников экзамена:

бланки регистрации, бланки ответов № 1, бланки ответов № 2, ДБО № 2 (в случае если такие бланки выдавались участникам экзамена);

КИМ, вложенный в конверт от ИК;

черновики (в случае проведения ЕГЭ по иностранным языкам (раздел "Говорение") черновики не используются).

В случае если бланки ответов № 2, предназначенные для записи ответов на задания с развернутым ответом, и ДБО № 2 (если такие выдавались по просьбе участника экзамена) содержат незаполненные области (за исключением

регистрационных полей), то организатор гасит их знаком "Z". Знак "Z" свидетельствует о завершении выполнения заданий КИМ, выполненных участником экзамена, которые оформляются на бланках ответов № 2 с развернутыми ответами или на ДБО № 2 (при их использовании), а также свидетельствует о том, что данный участник экзамена свою экзаменационную работу завершил и более не будет возвращаться к оформлению своих ответов на соответствующих бланках (продолжению оформления ответов). Указанный знак проставляется на последнем листе соответствующего бланка ответов. Например, участник экзамена выполнил все задания с развернутым ответом (или посильные ему задания), оформил ответы на задания с развернутым ответом на бланке ответов № 2 (лист 1) и бланке ответов № 2 (лист 2), ДБО № 2 не запрашивал и соответственно не использовал их, знак "Z" ставится на бланке ответов № 2 (лист 2) в области указанного бланка, оставшейся незаполненной участником экзамена. Знак "Z" в данном случае на бланке ответов № 2 (лист 1) не ставится, даже если на бланке ответов № 2 (лист 1) имеется небольшая незаполненная область.

Организатор в аудитории также проверяет бланк ответов № 1 участника экзамена на наличие замены ошибочных ответов на задания с кратким ответом. В случае если участник экзамена осуществлял во время выполнения экзаменационной работы замену ошибочных ответов, организатор считает количество замен ошибочных ответов, в поле "Количество заполненных полей "Замена ошибочных ответов" ставит соответствующее цифровое значение, а также ставит подпись в специально отведенном месте.

В случае если участник экзамена не использовал поле "Замена ошибочных ответов на задания с кратким ответом" организатор в поле "Количество заполненных полей "Замена ошибочных ответов" ставит "X" и подпись в специально отведенном месте.

Организатор в аудитории заполняет форму ППЭ-05-02 "Протокол проведения экзамена в аудитории".

После проведения сбора ЭМ и подписания протокола о проведении экзамена в аудитории (форма ППЭ-05-02 "Протокол проведения экзамена в аудитории") организатор демонстрирует в сторону одной из камер видеонаблюдения каждую страницу протокола проведения экзамена в аудитории.

## 5. Упаковка ЭМ в ВДП

5.1. Оформление соответствующих форм ППЭ, осуществление раскладки и последующей упаковки организаторами ЭМ, собранных у участников экзамена, осуществляется в специально выделенном в аудитории месте (столе), находящемся в зоне видимости камер видеонаблюдения.

5.2. В ВДП упаковываются только использованные участниками экзамена бланки ЕГЭ. Организатор в аудитории пересчитывает все типы бланков ЕГЭ и запечатывает их в ВДП. Заполняет форму "Сопроводительный бланк к материалам ЕГЭ".

При этом запрещается:

использовать какие-либо иные пакеты (конверты и т.д.) вместо выданных ВДП;

вкладывать вместе с бланками ЕГЭ какие-либо другие материалы;  
скреплять бланки ЕГЭ (скрепками, степлерами и т.п.);  
менять ориентацию бланков ЕГЭ в ВДП (верх-низ, лицевая-оборотная сторона).

5.3. Организатор в аудитории пересчитывает использованные и неиспользованные черновики.

5.4. По завершении сбора и упаковки ЭМ в аудитории организатор в аудитории в зоне видимости камеры видеонаблюдения объявляет об окончании экзамена. После проведения сбора ЭМ и подписания протокола о проведении экзамена в аудитории (форма ППЭ-05-02 "Протокол проведения экзамена в аудитории") организатор в аудитории на камеру видеонаблюдения громко объявляет все данные протокола, в том числе наименование предмета, количество участников экзамена в данной аудитории и количество ЭМ (использованных и неиспользованных), а также время подписания протокола. Организатор в аудитории демонстрирует на камеру видеонаблюдения запечатанные ВДП с ЭМ участников экзамена.

5.5. По завершении соответствующих процедур организатор в аудитории проходит в Штаб ППЭ с ЭМ.

В Штабе ППЭ за специально подготовленным столом, находящимся в зоне видимости камер видеонаблюдения, организатор в аудитории передает ЭМ руководителю ППЭ по форме ППЭ-14-02 "Ведомость учета экзаменационных материалов".

ЭМ, которые организатор в аудитории передает руководителю ППЭ:

запечатанный ВДП с бланками регистрации, бланками ответов № 1, бланками ответов № 2 лист 1 и лист 2, в том числе с ДБО № 2;

КИМ участников экзамена, вложенные в конверты от ИК;

использованные черновики;

форму ППЭ-05-02 "Протокол проведения экзамена в аудитории";

форму ППЭ-12-02 "Ведомость коррекции персональных данных участников экзамена в аудитории";

форму ППЭ-12-04-МАШ "Ведомость учета времени отсутствия участников экзамена в аудитории";

форму ППЭ-12-03 "Ведомость использования дополнительных бланков ответов № 2";

неиспользованные ИК участников экзамена;

неиспользованные ДБО № 2;

неиспользованные черновики;

испорченные и (или) имеющие полиграфические дефекты ИК;

акты в свободной форме (при наличии).

5.6. Руководитель ППЭ передает использованные черновики руководителю образовательной организации, на базе которой расположен ППЭ, по акту приема-передачи, который заполняется в двух экземплярах в свободной форме. Один экземпляр остается у руководителя ППЭ, второй передается руководителю образовательной организации, на базе которой расположен ППЭ. Использованные черновики хранятся в образовательной организации, на базе которой расположен ППЭ, в течение месяца со дня проведения соответствующего экзамена.



5.7. Организаторы в аудитории покидают ППЭ после передачи всех ЭМ руководителю ППЭ и с разрешения руководителя ППЭ.

5.8. Работники по обеспечению охраны образовательных организаций при организации входа участников экзамена в ППЭ, медицинские работники действуют в соответствии со своими инструкциями, утвержденными Комитетом.

Начальник отдела государственной  
итоговой аттестации и оценки качества  
общего образования комитета



М.С.Бейтуганова

Приложение  
к Инструкции по подготовке  
и проведению единого  
государственного экзамена  
в пункте проведения экзамена  
с использованием экзаменационных  
материалов на бумажном носителе

## ИНСТРУКЦИЯ

для участника единого государственного экзамена, зачитываемая организатором в аудитории перед началом экзамена с использованием экзаменационных материалов на бумажном носителе

Текст, который выделен **жирным шрифтом**, должен быть прочитан участникам экзамена слово в слово. Это делается для стандартизации процедуры проведения ЕГЭ. *Комментарии, выделенные курсивом, не читаются участникам экзамена. Они даны в помощь организатору.* Инструктаж и экзамен проводятся в спокойной и доброжелательной обстановке.

*Подготовительные мероприятия:*

Не позднее 08.45 по местному времени оформить на доске (информационном стенде) в аудитории образец регистрационных полей бланка регистрации участника экзамена, указав код региона, код ППЭ, номер аудитории, который следует писать, начиная с первой позиции, прописывая предшествующие нули, в случае если номер аудитории составляет менее 4-х знаков, код предмета и его название, дату проведения экзамена. Также рекомендуется подготовить на доске (информационном стенде) список кодов образовательных организаций в соответствии с формой ППЭ-16.

Заполнить поля: "Код региона", "Код ППЭ", "Номер аудитории", "Код предмета", "Название предмета", "Дата проведения ЕГЭ". Поле "Код образовательной организации" заполняется в соответствии с формой ППЭ-16, Самостоятельно участники экзамена заполняют класс, ФИО, свои данные из документа, удостоверяющего личность. Поля "Регион", "Код предмета", "Код ППЭ", "Номер аудитории" следует заполнять, начиная с первой позиции прописывая предшествующие нули в случае, если код аудитории составляет менее 4 знаков.

Код региона	Код образовательной организации	Класс Номер Буква	Код ППЭ	Номер аудитории
<input style="width: 20px; height: 20px;" type="text"/> <input style="width: 20px; height: 20px;" type="text"/>	<input style="width: 20px; height: 20px;" type="text"/> <input style="width: 20px; height: 20px;" type="text"/> <input style="width: 20px; height: 20px;" type="text"/> <input style="width: 20px; height: 20px;" type="text"/> <input style="width: 20px; height: 20px;" type="text"/> <input style="width: 20px; height: 20px;" type="text"/>	<input style="width: 20px; height: 20px;" type="text"/> <input style="width: 20px; height: 20px;" type="text"/> <input style="width: 20px; height: 20px;" type="text"/>	<input style="width: 20px; height: 20px;" type="text"/> <input style="width: 20px; height: 20px;" type="text"/> <input style="width: 20px; height: 20px;" type="text"/> <input style="width: 20px; height: 20px;" type="text"/>	<input style="width: 20px; height: 20px;" type="text"/> <input style="width: 20px; height: 20px;" type="text"/> <input style="width: 20px; height: 20px;" type="text"/> <input style="width: 20px; height: 20px;" type="text"/>
Код предмета	Название предмета	Дата проведения ЕГЭ		
<input style="width: 20px; height: 20px;" type="text"/> <input style="width: 20px; height: 20px;" type="text"/>	<input style="width: 20px; height: 20px;" type="text"/> <input style="width: 20px; height: 20px;" type="text"/> <input style="width: 20px; height: 20px;" type="text"/>	<input style="width: 20px; height: 20px;" type="text"/> <input style="width: 20px; height: 20px;" type="text"/> - <input style="width: 20px; height: 20px;" type="text"/> <input style="width: 20px; height: 20px;" type="text"/> - <input style="width: 20px; height: 20px;" type="text"/> <input style="width: 20px; height: 20px;" type="text"/>		

Во время экзамена на рабочем столе участника экзамена, помимо ЭМ, могут находиться:

гелевая, капиллярная ручка с чернилами черного цвета;

документ, удостоверяющий личность;  
 лекарства и питание (при необходимости);  
 специальные технические средства (для участников экзамена с ОВЗ, детей-инвалидов, инвалидов);

дополнительные материалы, которые можно использовать на ЕГЭ по отдельным учебным предметам (по математике - линейка; по физике – линейка и непрограммируемый калькулятор; по химии – непрограммируемый калькулятор, Периодическая система химических элементов Д.И. Менделеева, таблица растворимости солей, кислот и оснований в воде, электрохимический ряд напряжений металлов; по географии – линейка, транспортир, непрограммируемый калькулятор; по литературе – орфографический словарь);

черновики (в случае проведения ЕГЭ по иностранным языкам (раздел "Говорение") черновики не выдаются).

Инструкция состоит из двух частей, первая из которых зачитывается участникам после их рассадки в аудитории, а вторая – после получения ими экзаменационных материалов.

#### **Кодировка учебных предметов:**

Название учебного предмета	Код учебного предмета	Название учебного предмета	Код учебного предмета
Русский язык	01	Обществознание	12
Математика (профильный уровень)	02	Испанский язык	13
Физика	03	Китайский язык	14
Химия	04	Литература	18
Информатика и ИКТ (КЕГЭ)	25	Математика (базовый уровень)	22
Биология	06	Английский язык (устный экзамен)	29
История	07	Немецкий язык (устный экзамен)	30
География	08	Французский язык (устный экзамен)	31
Английский язык	09	Испанский язык (устный экзамен)	33
Немецкий язык	10	Китайский язык (устный экзамен)	34
Французский язык	11		

#### **Продолжительность выполнения экзаменационной работы:**

Продолжительность выполнения экзаменационной работы	Продолжительность выполнения экзаменационной работы лицами с ОВЗ, детьми-инвалидами и инвалидами	Название учебного предмета
3 часа (180 минут)	4 часа 30 минут	Математика (базовый уровень)
		История
		География
3 часа 30 минут (210 минут)	5 часов	Русский язык
		Обществознание
		Химия
3 часа 55 минут (235 минут)	5 часов по местному времени 25 минут	Математика (профильный уровень)
		Физика
		Литература

		Информатика и ИКТ
		Биология
17 минут	47 минут	Английский, французский, немецкий и испанский языки (раздел "Говорение")
14 минут	44 минуты	Китайский язык (раздел "Говорение")
3 часа 10 минут (190 минут)	4 часа 40 минут	Английский, французский, немецкий и испанский языки (за исключением раздела "Говорение")
3 часа (180 минут)	4 часа 30 минут	Китайский язык (за исключением раздела "Говорение")

### Инструкция для участников экзамена

*Первая часть инструктажа (начало проведения с 09.50 по местному времени):*

**Уважаемые участники экзамена! Сегодня вы сдаете экзамен по \_\_\_\_\_ (назовите соответствующий учебный предмет) в форме ЕГЭ.**

**ЕГЭ - лишь одно из жизненных испытаний, которое вам предстоит пройти. Будьте уверены: каждому, кто учился в школе, по силам сдать ЕГЭ. Все задания составлены на основе школьной программы. Поэтому каждый из вас может успешно сдать экзамен.**

**Вместе с тем напоминаем, что в целях предупреждения нарушений порядка проведения ЕГЭ в аудиториях ППЭ ведется видеонаблюдение.**

**Во время проведения экзамена вам необходимо соблюдать порядок проведения ГИА.**

**В день проведения экзамена в ППЭ запрещается:**

**иметь при себе средства связи, электронно-вычислительную технику, фото-, аудио- и видеоаппаратуру, справочные материалы, письменные заметки и иные средства хранения и передачи информации;**

**иметь при себе уведомление о регистрации на экзамен (при наличии - необходимо сдать его нам);**

**выносить из аудиторий и ППЭ черновики, экзаменационные материалы на бумажном или электронном носителях;**

**фотографировать экзаменационные материалы;**

**пользоваться справочными материалами, кроме тех, которые указаны в тексте контрольных измерительных материалов (КИМ);**

**переписывать задания из КИМ в черновики (можно делать заметки в КИМ);**

**перемещаться по ППЭ во время экзамена без сопровождения организатора.**

**Во время проведения экзамена запрещается:**

**выносить из аудиторий письменные принадлежности;**

**разговаривать, пересаживаться, обмениваться любыми материалами и предметами.**

**В случае нарушения порядка проведения ГИА вы будете удалены с экзамена.**

**В случае нарушения порядка проведения ГИА работниками ППЭ или другими участниками экзамена вы имеете право подать апелляцию о нарушении порядка проведения ГИА. Апелляция о нарушении порядка проведения ГИА подается в день проведения экзамена члену ГЭК до выхода из ППЭ.**

**Ознакомиться с результатами ЕГЭ вы сможете в своей школе или в местах, в которых вы были зарегистрированы на сдачу ЕГЭ.**

Плановая дата ознакомления с результатами: \_\_\_\_\_ (назвать дату).

После получения результатов ЕГЭ вы можете подать апелляцию о несогласии с выставленными баллами. Апелляция подается в течение двух рабочих дней после официального дня объявления результатов ЕГЭ.

Апелляцию вы можете подать в своей школе или в месте, где вы были зарегистрированы на сдачу ЕГЭ, или в иных местах, определенных регионом.

Апелляция по вопросам содержания и структуры заданий по учебным предметам, а также по вопросам, связанным с нарушением участником экзамена требований порядка и неправильным заполнением бланков ЕГЭ и ГВЭ, не рассматривается.

Обращаем ваше внимание, что во время экзамена на вашем рабочем столе, помимо экзаменационных материалов, могут находиться только:

гелевая, капиллярная ручка с чернилами черного цвета;

документ, удостоверяющий личность;

черновики (в случае проведения ЕГЭ по иностранным языкам (раздел "Говорение") черновики не выдаются);

лекарства и питание (при необходимости);

дополнительные материалы, которые можно использовать на ЕГЭ по отдельным учебным предметам (по математике - линейка; по физике – линейка и непрограммируемый калькулятор; по химии – непрограммируемый калькулятор, Периодическая система химических элементов Д.И. Менделеева, таблица растворимости солей, кислот и оснований в воде, электрохимический ряд напряжений металлов; по географии – линейка, транспортир, непрограммируемый калькулятор, по литературе - орфографический словарь);

специальные технические средства (для участников с ограниченными возможностями здоровья (ОВЗ), детей-инвалидов, инвалидов).

По всем вопросам, связанным с проведением экзамена (за исключением вопросов по содержанию КИМ), вы можете обращаться к нам. В случае необходимости выхода из аудитории оставьте ваши экзаменационные материалы, а также документ, удостоверяющий личность, черновики, дополнительные материалы (при наличии) и письменные принадлежности на своем рабочем столе. На территории ППЭ вас будет сопровождать организатор.

В случае плохого самочувствия незамедлительно обращайтесь к нам. В ППЭ присутствует медицинский работник. Напоминаем, что при ухудшении состояния здоровья и другим объективным причинам вы можете досрочно завершить выполнение экзаменационной работы и прийти на пересдачу.

*Организатор обращает внимание участников экзамена на доставочный(-ые) спецпакет(-ы) с ЭМ.*

Экзаменационные материалы в аудиторию поступили в доставочном спецпакете. Упаковка спецпакета не нарушена.

*Вторая часть инструктажа (начало проведения не ранее 10.00 по местному времени).*

*Продемонстрировать спецпакет и вскрыть его не ранее 10.00 по местному времени, используя ножницы.*

В спецпакете находятся индивидуальные комплекты с экзаменационными материалами, которые сейчас будут вам выданы.

*(Организатор раздает участникам ИК в произвольном порядке).*

Проверьте целостность своего индивидуального комплекта. Осторожно вскройте пакет, отрывая клапан (справа налево) по линии перфорации.

*(Организатор показывает место перфорации на конверте).*

До начала работы с бланками ЕГЭ проверьте комплектацию выданных экзаменационных материалов. В индивидуальном комплекте находятся:

контрольный лист;

бланк регистрации,

бланк ответов № 1,

бланк ответов № 2 лист 1 *(за исключением проведения ЕГЭ по математике базового уровня)*

бланк ответов № 2 лист 2 *(за исключением проведения ЕГЭ по математике базового уровня),*

КИМ.

Ознакомьтесь с информацией в средней части бланка регистрации по работе с индивидуальным комплектом и убедитесь в правильной комплектации вашего конверта.

Проверьте, совпадает ли цифровое значение штрихкода на листе КИМ со штрихкодом на контрольном листе индивидуального комплекта. Цифровое значение штрихкода КИМ находится в средней части контрольного листа с подписью "КИМ".

Проверьте, совпадает ли цифровое значение штрихкода на бланке регистрации со штрихкодом на контрольном листе индивидуального комплекта. Номер бланка регистрации находится в средней части контрольного листа с подписью "БР".

Внимательно просмотрите текст КИМ, проверьте качество текста на полиграфические дефекты, пересчитайте листы КИМ и сравните с указанным числом листов в КИМ. Количество листов напечатано на каждой странице КИМ в правом верхнем углу после наклонной черты.

Внимательно просмотрите бланки, проверьте качество печати штрихкодов и QR-кода, черных квадратов (реперов) на полиграфические дефекты.

*При обнаружении несовпадений штрихкодов, наличия лишних (нехватки) бланков, типографских дефектов заменить полностью индивидуальный комплект на новый.*

*Сделать паузу для проверки участниками комплектации ИК.*

**Приступаем к заполнению бланка регистрации.**

Записывайте буквы и цифры в соответствии с образцом на бланке регистрации. Каждая цифра, символ записывается в отдельную клетку.

Заполните регистрационные поля в соответствии с информацией на доске (информационном стенде).

*Обратите внимание участников на доску (информационный стенд).*

Заполните поля: "Код региона", "Код ППЭ", "Номер аудитории", проверьте заполнение полей "Код предмета", "Название предмета", "Дата проведения ЕГЭ". При заполнении поля "Код образовательной организации" обратитесь к нам, поле "Класс" заполняйте самостоятельно. Поля "Служебная отметка" и "Резерв-1" не заполняются.

Заполните сведения об участнике экзамена: фамилия, имя, отчество (при наличии), данные документа, удостоверяющего личность.

*Сделать паузу для заполнения участниками бланков регистрации.*

Поставьте вашу подпись строго внутри окошка "Подпись участника ЕГЭ", расположенного в нижней части бланка регистрации.

*В случае если участник экзамена отказывается ставить личную подпись в бланке регистрации, организатор в аудитории ставит в бланке регистрации свою подпись.*

**Приступаем к заполнению регистрационных полей бланков ответов.**

Регистрационные поля в бланке ответов № 1 и бланке ответов № 2 лист 1 и

бланке ответов № 2 лист 2 заполняются в соответствии с информацией на доске. Поставьте вашу подпись строго внутри окошка "Подпись участника ЕГЭ", расположенного в верхней части бланка ответов № 1.

Служебные поля "Резерв-4" и "Резерв-5" не заполняйте.

*Организаторы проверяют правильность заполнения регистрационных полей на всех бланках ЕГЭ у каждого участника экзамена и соответствие данных участника экзамена (ФИО, серии и номера документа, удостоверяющего личность) в бланке регистрации и в документе, удостоверяющем личность. В случае обнаружения ошибочного заполнения регистрационных полей бланка организаторы в аудитории дают указание участнику внести соответствующие исправления.*

**Напоминаем основные правила по заполнению бланков ответов.**

При выполнении заданий внимательно читайте инструкции к заданиям, указанные у вас в КИМ. Записывайте ответы в соответствии с этими инструкциями.

При выполнении заданий с кратким ответом ответ необходимо записывать справа от номера задания в бланке ответов № 1.

Не разрешается использовать при записи ответа на задания с кратким ответом никаких иных символов, кроме символов кириллицы, латиницы, арабских цифр, запятой и знака "дефис" ("минус").

Вы можете заменить ошибочный ответ.

Для этого в поле "Замена ошибочных ответов на задания с кратким ответом" следует внести номер задания, ответ на который следует исправить, а в строку записать новое значение верного ответа на указанное задание.

Обращаем ваше внимание, что на бланках ответов № 1 и № 2 запрещается делать какие-либо записи и пометки, не относящиеся к ответам на задания, в том числе содержащие информацию о личности участника экзамена. Вы можете делать пометки в черновиках и КИМ. Также обращаем ваше внимание на то, что ответы, записанные в черновиках и КИМ, не проверяются.

*Данный абзац не читается при проведении ЕГЭ по математике базового уровня: В случае нехватки места на бланке ответов № 2 лист 1 и бланке ответов № 2 лист 2 Вы можете обратиться к нам за дополнительным бланком ответов № 2. Обратные стороны бланка ответов № 2 (листа 1 и листа 2) и дополнительных бланков ответов № 2 не заполняются и не проверяются. Апелляции по вопросам проверки записей на обратной стороне указанных бланков рассматриваться также не будут.*

**Начало выполнения экзаменационной работы:** *(объявить время начала)*

**Окончание выполнения экзаменационной работы:** *(указать время)*

*Запишите на доске время начала и окончания выполнения экзаменационной работы.*

*Время, отведенное на инструктаж и заполнение регистрационных полей бланков ЕГЭ, в общее время выполнения экзаменационной работы не включается.*

**Не забывайте переносить ответы из черновика в бланки ответов.**

**Инструктаж закончен. Вы можете приступать к выполнению заданий.**

**Желаем удачи!**

*За 30 минут до окончания выполнения экзаменационной работы необходимо объявить:*

**До окончания выполнения экзаменационной работы осталось 30 минут.**

**Не забывайте переносить ответы из КИМ и черновиков в бланки ответов.**

*За 5 минут до окончания выполнения экзаменационной работы необходимо объявить:*

**До окончания выполнения экзаменационной работы осталось 5 минут.**

**Проверьте, все ли ответы вы перенесли из КИМ и черновиков в бланки**


ответов.

*По окончании выполнения экзаменационной работы объявить:*

**Выполнение экзаменационной работы окончено. Положите экзаменационные материалы на край стола. Мы пройдем и соберем ваши экзаменационные материалы.**

*Организаторы осуществляют сбор экзаменационных материалов с рабочих мест участников экзамена в организованном порядке."*

Начальник отдела государственной  
итоговой аттестации и оценки качества  
общего образования комитета



М.С.Бейтуганова